

КАТАЛОГ ПРОДУКЦИИ

ландшафтное освещение

FXLuminaire®





FX Luminaire

| | |
|-------------------------------------------|-----|
| Введение | 3 |
| Что нового | 5 |
| Серии Designer и Standard | 7 |
| Светильники | 113 |
| Технические данные | 117 |
| Гарантия | 131 |
| Светильники, соответствующие стандарту CE | 130 |
| Указатель | 132 |

Управление освещением

| | |
|------------------------------|-----|
| Система Luxor | 97 |
| Контроллеры Luxor | 101 |
| Аксессуары Luxor | 105 |
| Трансформаторы и контроллеры | 109 |



СОДЕРЖАНИЕ

Designer Series

| | |
|-----------------------------------|----|
| Светильники для нижней подсветки | 13 |
| Светильники для освещения дорожек | 21 |
| Светильники для подсветки стен | 29 |
| Светильники для верхней подсветки | 35 |
| Специальные версии светильников | 43 |

Standard Series

| | |
|-----------------------------------|----|
| Светильники для нижней подсветки | 49 |
| Светильники для освещения дорожек | 57 |
| Светильники для подсветки стен | 71 |
| Светильники для верхней подсветки | 77 |
| Специальные версии светильников | 83 |

Value Line 87

C-Line 91

Аксессуары 123

FX LUMINAIRE

Передовые технологии в
сфере освещения



FX Luminaire предлагает лучшие в отрасли решения в сфере ландшафтной и архитектурной подсветки с акцентом на передовые достижения в развитии светодиодной технологии и цифрового управления освещением с поддержкой зонирования, регулировки яркости и выбора цвета.

Наши энергосберегающие светильники проектируются для использования в системах освещения мирового уровня, рассчитанных на различные классические и современные варианты применения.



От высокотехнологичных контроллеров до полного спектра светильников и аксессуаров – наши продукты создадут неограниченные возможности по созданию наружного освещения, обеспечивающего получение невероятных впечатлений.



ЧТО НОВОГО в компании FX Luminaire

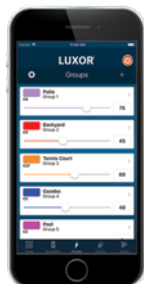
Чтобы удерживать лидерские позиции

в сфере технологий освещения, мы неустанно работаем над разработкой новых впечатляющих продуктов, которые расширяют возможности архитектурного проектирования и дизайна системы освещения.

Выбирая осветительные приборы FX Luminaire, вы получаете нечто большее, чем просто неподвластный времени дизайн и высококачественные материалы: к вашим услугам — лучшие в отрасли технологии.



LUXOR



ПРИЛОЖЕНИЕ LUXOR



DX



M-PL



C-LINE



ЛАМПА G4

К нашим последним инновационным разработкам относятся усовершенствованные контроллеры освещения, новые светильники для освещения дорожек и зон, а также высокоэффективные сменные светодиодные лампы.



DESIGNER SERIES и Standard Series

Практичная система классификации светильников компании FX Luminaire основывается на конструктивных материалах, эксплуатационных характеристиках и ценах. Поэтому вы можете быстро подбирать наиболее распространенные модели светильников и формировать комплекты осветительного оборудования для любого проекта или бюджета. Все светильники FX Luminaire изготавливаются из первоклассных материалов и обеспечиваются лучшей в отрасли клиентской и технической поддержкой.

Без труда сравнивайте и выбирайте светильники с учетом требований вашего проекта в сфере управления и сочетания с окружающей средой.



СВЕТИЛЬНИКИ DESIGNER И STANDARD



ПОДХОДЯЩЕЕ
ОСВЕЩЕНИЕ:
FX LUMINAIRE
ПРЕДЛАГАЕТ
СВЕТИЛЬНИКИ ДЛЯ
ЛЮБОГО
ПРОЕКТА И БЮДЖЕТА.

Как выбрать идеальную систему освещения

DESIGNER SERIES

STANDARD SERIES

- Интегрированные светодиоды
- Зонирование, регулировка яркости и выбор цвета
- Премиум Нержавеющая сталь, латунь или медь

- Светодиодные лампы для модернизации светильников или лампы накаливания
- Премиум Медь или латунь

- Интегрированные светодиоды
- Зонирование, регулировка яркости и выбор цвета
- Алюминий

- Светодиодные лампы для модернизации светильников или лампы накаливания
- Латунь средних сортов или Алюминий

- Интегрированные светодиоды
- Зонирование и регулировка яркости
- Алюминий или композитные материалы

- Светодиодные лампы для модернизации светильников или лампы накаливания
- Цинк, алюминий или композитные материалы

Premium

Premium

Plus

Plus

NP

RS

Цоколь

Цоколь



DESIGNER SERIES

| Цоколь | Plus | Premium |
|---------------------------------------------------|--------------------------------------------------------------------------------|---------------------------------------------------------------------------------------------|
| Popular FB, PL | Popular NP, PB, PM, JB, NL, LE | Popular FR, CC, LC, DM, LF, PO-SQ, VE-PS, KG, LP, BQ |
| Дополнительные опции QZ, QB, TM, QT, PE | Дополнительные опции LC, RW, MS, DE, LE, VE, PS, NL, M-PL, SD, RC | Дополнительные опции NR, VS, PB, DM, MO, CP, UN, LM, PD, LE, PS, NL, FC, LL |



STANDARD SERIES

| Цоколь | Plus | Premium |
|-----------------------------------------------------------|-------------------------------------------------------------------------------------------------|------------------------------------------------------------------------------------------------------------------------------------------------------------------|
| Popular RS, SP-A, WS | Popular MU, TM, MM, MD, C-UL, C-WW, C-PL, | Popular LR, LO, RL, CA, MM, TE, CP, LS, TS |
| Дополнительные опции DR, DS, PD, CF, UN, RP, FC | Дополнительные опции SI, MP, AL, PL, PM, BP, MD, TS, C-DL, RP, DL-A, CA-A, DM-A | Дополнительные опции MR, PF, PR, SC, BD, CB, CV, DM, TD/FG, GT, DP, DL, SP, AP, AN, GN, GT, BP, CG, CP, LM, UN, PD, ML, VL, CL, TC, FC, RP |

ВЫБИРАЙТЕ СЕРИЮ FX Luminaire Designer Series

Выбирая систему освещения от компании FX Luminaire, созданную на базе светодиодных светильников, вы получаете в свое распоряжение новейшие технологии в сфере ландшафтного освещения с использованием светодиодов, а также возможность цифрового управления приборами с поддержкой функций зонирования, регулировки яркости, цветовой температуры и угла расхождения луча.



В чем отличие между использованием светодиодных ламп для модернизации светильников и интегрированной светодиодной системы?

Ответ: конструкция светильника с интегрированным светодиодом обеспечивает оптимальную производительность. Эти приборы, как правило, имеют более высокую стоимость, но в большинстве случаев они оснащаются полностью управляемой системой рассеивания тепла. Особое внимание, уделяемое терморегулированию, снижает риск изменения цвета светодиодов со временем, а также минимизирует опасность их перегрева. Встроенная оптическая платформа обеспечивает возможность простой регулировки цветовой температуры и угла расхождения луча.

Светодиодные системы FX Luminaire предлагают расширенные возможности в сфере изменения дизайна вашей системы освещения. Контроль – это будущее систем освещения. **Если для вас важными аспектами являются возможность управления, долговечность, доступность дополнительных эффектов и простота монтажа, тогда вам не найти ничего более подходящего, чем Designer Series.**

Светодиодные продукты FX Luminaire


| | Интегрированная система Luxor | Интегрированная система | Standard MR-16 |
|----------------------------|------------------------------------------------|---------------------------------------------------------------------------------|----------------|
| | DESIGNER PREMIUM | DESIGNER PLUS | STANDARD |
| Гарантия на светодиоды | 10 лет | 10 лет | 5 лет |
| Цвет | Более 30 000 цветов | 4 цветных фильтра | Неизменный |
| Угол расхождения луча | Широкий луч, заливающее освещение | Сменный | Неизменный |
| Управление | Зонирование, регулировка яркости + выбор цвета | Зонирование и регулировка яркости (выбор цвета в качестве дополнительной опции) | Вкл./Выкл. |
| Система терморегулирования | Глобальная | Глобальная | Локальная |
| Срок службы лампы | 55 000 часов* | 55 000 часов* | 40 000 часов* |

*Примечание. Срок службы светодиода L90 (среднее значение) Питающее напряжение: 10-15 В

Регулируется ли угол расхождения луча?

Ответ: да, светильники FX Luminaire с интегрированными светодиодами предлагают четыре варианта угла расхождения луча, обеспечивающие максимальную гибкость при проектировании. Вы можете использовать линзы, обеспечивающие создание узкого луча света, заливающее освещение или заливающее освещение с широким лучом с углом расхождения 10... 60°. Подобно цветным фильтрам, эти изготовленные с помощью лазера линзы без каких-либо хлопот устанавливаются на интегрированные светодиоды.





Если для вас важными аспектами являются возможность управления, долговечность, доступность дополнительных эффектов и простота установки, тогда вам не найти ничего более подходящего, чем *Designer Series*.

DESIGNER SERIES

Светильники для нижней подсветки



Светильники FX Luminaire нижней подсветки

отличаются изысканностью конструкции и дизайном, продуманным до мельчайших деталей. В наш ассортимент входят идеальные приборы для любых вариантов применения – от подсветки стен до точечных светильников.

Благодаря наклонным линзам вода не задерживается на светильниках, а механизм регулировки ProAim™, оснащенный специальной шкалой, обеспечивает возможность ступенчатой настройки положения с надежной фиксацией.



ТОЧЕЧНЫЙ СВЕТИЛЬНИК И СВЕТИЛЬНИК ДЛЯ ПОДСВЕТКИ СТЕН



Продукты с возможностью
быстрой доставки



Продукты,
соответствующие
требованиям UL



Продукты,
соответствующие
требованиям CE



Класс IP — степень
защиты от воды и пыли



Сертифицированные
продукты, не оказывающие
негативного воздействия
на дикую природу

FB DESIGNER PLUS



Электронная версия

| Светильник | Модель с поддержкой LUXOR | Конфигурация светодиодов | Стандарт | Вариант козырька | Отделка |
|-----------------|--------------------------------------------------------------|------------------------------------------------|------------------------------------|-----------------------------------------|------------------------------------------------------------------------------------|
| FB [◊] | [не используется] Зона | 1LED 60 люмен* 2,0 Вт/2,4 ВА | [не используется] Резьба 1/2" (UL) | [не используется] Угловой козырек (45°) | BZ DG WI FB SV WG* [†] FW* [†] AL* [†] SV* [†] |
| | ZD Зонирование/регулировка яркости | 3LED 165 люмен* 4,2 Вт/4,5 ВА | e Крепежный кронштейн (CE) | | |
| | ZDC [◊] Зонирование/регулировка яркости/выбор цвета | [не используется] ZDC, 90 люмен* 6,0 Вт/7,2 ВА | | | |

ПРИМЕР ЗАКАЗА: ▶ FB-ZDC-BZ = СВЕТИЛЬНИК-МОДЕЛЬ С ПОДДЕРЖКОЙ LUXOR-ОТДЕЛКА

[◊] В комплект входит заостренный штырь с увеличенной прорезью (753900)

АКСЕССУАРЫ: указываются отдельно

Размеры

Высота: 8,8" (224 мм)
Диаметр: 2,4" (61 мм)
Провод: 10' (3 м)
Материал: алюминий

| Название | Код | Название | Код | Название | Код |
|----------------------------------|-----------|----------------------|---------------|---------------------------------------------|--------------|
| Крепление для установки в земле | GM-XX** | Прямое соединение | COUP-XX** | Шестигранный отражатель (MR-16) | 250015260000 |
| Распределительная коробка SJ-Box | SJ-XX** | Угловой фитинг (90°) | ELBW-050-XX** | Линза заливающего освещения | Δ-LEDFLENS |
| Прямая стойка | YY-R-XX** | Т-образное крепление | TMNT-050-XX** | Линза заливающего освещения с широким лучом | Δ-LEDWFLENS |



Электронная версия или GM-XX

NP DESIGNER PLUS



Длинный козырек

Электронная версия

| Светильник | Модель с поддержкой LUXOR | Конфигурация светодиодов | Стандарт | Вариант козырька | Отделка |
|-----------------|--------------------------------------------------------------|--------------------------------------------------|------------------------------------|-----------------------------------------|------------------------------------------------------------------------------------|
| NP [◊] | [не используется] Зона | 3LED 135 люмен* 4,2 Вт/4,5 ВА | [не используется] Резьба 1/2" (UL) | [не используется] Угловой козырек (45°) | BZ DG WI SB FB WG* [†] FW* [†] AL* [†] SV* [†] |
| | ZD Зонирование/регулировка яркости | 6LED 279 люмен* 8,2 Вт/9,7 ВА | e Крепежный кронштейн (CE) | LS Длинный угловой козырек (60°) | |
| | | 9LED 357 люмен* 10,0 Вт/10,7 ВА | | | |
| | ZDC [◊] Зонирование/регулировка яркости/выбор цвета | [не используется] ZDC, 110 люмен* 9,1 Вт/11,0 ВА | | | |

ПРИМЕР ЗАКАЗА: ▶ NP-ZDC-BZ = СВЕТИЛЬНИК-МОДЕЛЬ С ПОДДЕРЖКОЙ LUXOR-ОТДЕЛКА

[◊] В комплект входит заостренный штырь с увеличенной прорезью (753900)

АКСЕССУАРЫ: указываются отдельно

Размеры

Высота: 8,0" (203 мм)
Длинный козырек: 11,1" (282 мм)
Диаметр: 2,5" (64 мм)
Провод: 10' (3 м)
Материал: алюминий

| Название | Код | Название | Код | Название | Код |
|----------------------------------|-----------|----------------------|---------------|---------------------------------------------|--------------|
| Крепление для установки в земле | GM-XX** | Прямое соединение | COUP-XX** | Шестигранный отражатель (MR-16) | 250015260000 |
| Распределительная коробка SJ-Box | SJ-XX** | Угловой фитинг (90°) | ELBW-050-XX** | Линза заливающего освещения | Δ-LEDFLENS |
| Прямая стойка | YY-R-XX** | Т-образное крепление | TMNT-050-XX** | Линза заливающего освещения с широким лучом | Δ-LEDWFLENS |




Электронная версия или GM-XX

Порошковое покрытие – стандартный вариант



Порошковое покрытие – особое исполнение



[†] Не подлежит возврату [◊] Светильники, заказанные с поддержкой технологии ZDC Technology, доступны только в конфигурации с одной печатной платой. При оформлении заказа не указывайте количество светодиодов. *Возможно увеличение сроков поставки ** Код отделки * Суммарная светоотдача в люменах

FR DESIGNER PREMIUM



Длинный козырек

| Светильник | Модель с поддержкой Luxor | Конфигурация светодиодов | Вариант козырька | Отделка |
|-----------------|--------------------------------------------------------------|-------------------------------------------------|---------------------------------------|-----------------|
| FR ^o | [не используется] Зона | 1LED 65 люмен* 2,0 Вт/2,4 ВА | [не используется] Прямой козырек 1,0" | CU AB* AT* NP** |
| | ZD Зонирование/регулировка яркости | 3LED 167 люмен* 4,2 Вт/4,5 ВА | LS Длинный угловой козырек (45°) | |
| | ZDC ^o Зонирование/регулировка яркости/выбор цвета | [не используется] ZDC, 113 люмен* 6,0 Вт/7,2 ВА | | |

ПРИМЕР ЗАКАЗА: ▶ **FR-ZD-3LED-CU** = СВЕТИЛЬНИК-МОДЕЛЬ С ПОДДЕРЖКОЙ LUXOR-КОЛИЧЕСТВО СВЕТОДИОДОВ-ОТДЕЛКА

^o В комплект входит заостренный штырь с длинной прорезью (250015840000)

АКСЕССУАРЫ: указываются отдельно

Размеры

Высота: 6,7" (170 мм)
Длинный козырек:
7,5" (190 мм)
Диаметр: 2,0" (50 мм)
Провод: 10' (3 м)
Материал: медь/латунь

| Название | Код | Название | Код | Название | Код |
|---------------------------------|-------------|-----------------------------------------------------|--------------|---------------------------------------------|--------------|
| Крепление на стойке | PM-XX** | Медная стойка с крепежными элементами | YY-R-GT-XX** | Шестигранный отражатель (MR-11) | 250015250000 |
| VersaBox | VB-050-XX** | Крепление на водосточный желоб | GM-SS | Линза заливающего освещения | Δ-LEDFLENS |
| Крепление для установки в земле | GM-XX** | Заостренный штырь с решеткой для регулировки ProAim | PARS | Линза заливающего освещения с широким лучом | Δ-LEDWFLENS |



NR DESIGNER PREMIUM



Длинный козырек

| Светильник | Модель с поддержкой Luxor | Конфигурация светодиодов | Вариант козырька | Отделка |
|-----------------|--------------------------------------------------------------|--------------------------------------------------|---------------------------------------|-----------------|
| NR ^o | [не используется] Зона | 3LED 208 люмен* 4,2 Вт/4,5 ВА | [не используется] Прямой козырек 1,5" | CU AB* AT* NP** |
| | ZD Зонирование/регулировка яркости | 6LED 397 люмен* 8,2 Вт/9,7 ВА | LS Длинный угловой козырек (45°) | |
| | | 9LED 430 люмен* 10,0 Вт/10,7 ВА | | |
| | ZDC ^o Зонирование/регулировка яркости/выбор цвета | [не используется] ZDC, 117 люмен* 9,1 Вт/11,0 ВА | | |

ПРИМЕР ЗАКАЗА: ▶ **NR-ZD-3LED-LS-CU** = СВЕТИЛЬНИК-МОДЕЛЬ С ПОДДЕРЖКОЙ LUXOR-КОЛИЧЕСТВО СВЕТОДИОДОВ-ВАРИАНТ КОЗЫРЬКА-ОТДЕЛКА

^o В комплект входит заостренный штырь с длинной прорезью (250015840000)

АКСЕССУАРЫ: указываются отдельно

Размеры

Высота: 7,0" (178 мм)
Длинный козырек:
8,0" (200 мм)
Диаметр: 2,5" (64 мм)
Провод: 10' (3 м)
Материал: медь/латунь

| Название | Код | Название | Код | Название | Код |
|---------------------------------|-------------|-----------------------------------------------------|--------------|---------------------------------------------|--------------|
| Крепление на стойке | PM-XX** | Медная стойка с крепежными элементами | YY-R-GT-XX** | Шестигранный отражатель (MR-16) | 250015260000 |
| VersaBox | VB-050-XX** | Крепление на водосточный желоб | GM-SS | Линза заливающего освещения | Δ-LEDFLENS |
| Крепление для установки в земле | GM-XX** | Заостренный штырь с решеткой для регулировки ProAim | PARS | Линза заливающего освещения с широким лучом | Δ-LEDWFLENS |



Металл



+ Не подлежит возврату * Светильники, заказанные с поддержкой технологии ZDC Technology™, доступны только в конфигурации с одной печатной платой. При оформлении заказа не указывайте количество светодиодов. *Возможно увеличение сроков поставки ** Код отделки * Суммарная светоотдача в люменах

Длинный козырек



CC DESIGNER PREMIUM

| Светильник | Модель с поддержкой Luxor | Конфигурация светодиодов | Вариант козырька | Отделка |
|------------|--------------------------------------------------|----------------------------------------------------|---------------------------------------|-----------------|
| CC° | [не используется] Зона | 1LED 62 люмена* 2,0 Вт/2,4 ВА | [не используется] Прямой козырек 0,5" | BS AB* AT* NP** |
| | ZD Зонирование/регулировка яркости | 3LED 124 люмена* 4,2 Вт/4,5 ВА | LS Длинный угловой козырек (45°) | |
| | ZDC° Зонирование/регулировка яркости/выбор цвета | [не используется] ZDC, 109 люмен* 6,0 Вт/7,2 ВА | | |

ПРИМЕР ЗАКАЗА: ▶ CC-ZD-3LED-BS = СВЕТИЛЬНИК-МОДЕЛЬ С ПОДДЕРЖКОЙ LUXOR-КОЛИЧЕСТВО СВЕТОДИОДОВ-ОТДЕЛКА

° В комплект входит заостренный штырь с длинной прорезью (250015840000)

АКСЕССУАРЫ: указываются отдельно

| Название | Код | Название | Код | Название | Код |
|----------------------------------|-------------|------------------------------------------------------|--------------|---------------------------------------------|--------------|
| Крепление на стойке | PM-XX** | Медная стойка с крепежными элементами | YY-R-GT-XX** | Шестигранный отражатель (MR-11) | 250015250000 |
| VersaBox | VB-050-XX** | Заостренный штырь с трещоткой для регулировки ProAim | PARS | Линза заливающего освещения | Δ-LEDFLENS |
| Распределительная коробка SJ-Box | SJ-XX** | Штырь с 3-мя зубцами | 250020020000 | Линза заливающего освещения с широким лучом | Δ-LEDWFLENS |
| Крепление для установки в земле | GM-XX* | | | | |



Длинный козырек



VS DESIGNER PREMIUM

| Светильник | Модель с поддержкой Luxor | Конфигурация светодиодов | Вариант козырька | Отделка |
|------------|--------------------------------------------------|-----------------------------------------------------|-------------------------------------|-----------------|
| VS° | [не используется] Зона | 3LED 159 люмен* 4,2 Вт/4,5 ВА | [не используется] Прямой козырек 1" | BS AB* AT* NP** |
| | ZD Зонирование/регулировка яркости | 6LED 300 люмен* 8,2 Вт/9,7 ВА | LS Длинный угловой козырек (45°) | |
| | | 9LED 360 люмен* 10,0 Вт/10,7 ВА | | |
| | ZDC° Зонирование/регулировка яркости/выбор цвета | [не используется] ZDC, 110 люмен* 9,1 Вт/11,0 ВА | | |

ПРИМЕР ЗАКАЗА: ▶ VS-ZDC-BS = СВЕТИЛЬНИК-МОДЕЛЬ С ПОДДЕРЖКОЙ LUXOR-ОТДЕЛКА

° В комплект входит заостренный штырь с длинной прорезью (250015840000)

АКСЕССУАРЫ: указываются отдельно

| Название | Код | Название | Код | Название | Код |
|----------------------------------|-------------|------------------------------------------------------------|--------------|---------------------------------------------|--------------|
| Крепление на стойке | PM-XX** | Медная стойка с крепежными элементами | YY-R-GT-XX** | Шестигранный отражатель (MR-16) | 250015260000 |
| VersaBox | VB-050-XX** | Заостренный штырь с трещоткой для регулировки ProAim | PARS | Линза заливающего освещения | Δ-LEDFLENS |
| Распределительная коробка SJ-Box | SJ-XX** | Штырь с 3-мя зубцами | 250020020000 | Линза заливающего освещения с широким лучом | Δ-LEDWFLENS |
| Крепление для установки в земле | GM-XX* | Заостренный штырь для распределительной коробки (комплект) | EKITSPIKE | | |



Металл



+ Не подлежит возврату ° Светильники, заказанные с поддержкой технологии ZDC Technology, доступны только в конфигурации с одной печатной платой. При оформлении заказа не указывайте количество светодиодов. *Возможно увеличение сроков поставки ** Код отделки * Суммарная светоотдача в люменах



QZ DESIGNER

| Светильник | Модель с поддержкой LUXOR | Конфигурация светодиодов | Вариант козырька | Отделка |
|-----------------|---------------------------|---------------------------------|-----------------------------------------|------------------------------------------------------------------------------------|
| QZ ^o | [не используется] Зона | 1LED 62 лм 2,0 Вт/2,4 ВА | [не используется] Угловой козырек (45°) | BZ DG WI SB FB WG* [†] FW* [†] AL* [†] SV* [†] |
| | ZD | Зонирование/регулировка яркости | | |

ПРИМЕР ЗАКАЗА: ▶ QZ-ZD-1LED-BZ = СВЕТИЛЬНИК-МОДЕЛЬ С ПОДДЕРЖКОЙ LUXOR-КОЛИЧЕСТВО СВЕТОДИОДОВ-ОТДЕЛКА

^o В комплект входит заостренный штырь с увеличенной прорезью (753900)

Размеры

Высота: 6,3" (160 мм)
Диаметр: 1,8" (46 мм)
Провод: 10' (3 м)
Материал: алюминий

АКСЕССУАРЫ: указываются отдельно

| Название | Код | Название | Код | Название | Код |
|--------------------------------------|-------------|----------------------|---------------|---------------------------------------------|--------------|
| Распределительная коробка Mini J-Vox | MJ-050-XX** | Прямое соединение | COUP-XX** | Шестигранный отражатель (MR-11) | 250015250000 |
| Распределительная коробка SJ-Vox | SJ-XX** | Угловой фитинг (90°) | ELBW-050-XX** | Линза заливающего освещения | 1-LEDFLENS |
| Прямая стойка | YY-R-XX** | Т-образное крепление | TMNT-050-XX** | Линза заливающего освещения с широким лучом | 1-LEDWFLENS |
| Крепления для установки в земле | GM-XX** | | | | |



QB DESIGNER

| Светильник | Модель с поддержкой LUXOR | Конфигурация светодиодов | Отделка |
|-----------------|---------------------------|---------------------------------|------------------------------------------------------------------------------------|
| QB ^o | [не используется] Зона | 1LED 73 лм* 2,0 Вт/2,4 ВА | BZ DG WI SB FB WG* [†] FW* [†] AL* [†] SV* [†] |
| | ZD | Зонирование/регулировка яркости | |

ПРИМЕР ЗАКАЗА: ▶ QB-1LED-BZ = СВЕТИЛЬНИК-КОЛИЧЕСТВО СВЕТОДИОДОВ-ОТДЕЛКА

^o В комплект входит заостренный штырь с увеличенной прорезью (753900)

Размеры

Высота: 6,0" (151 мм)
Ширина: 2,9" (75 мм)
Глубина: 2,2" (55 мм)
Провод: 10' (3 м)
Материал: алюминий

АКСЕССУАРЫ: указываются отдельно


| Название | Код | Название | Код | Название | Код |
|--------------------------------------|-------------|----------------------|---------------|------------------------------------|----------------|
| Крепление для установки в земле | GM-XX** | Прямое соединение | COUP-XX** | Настенная пластина, с 1 отверстием | WP-1G-050-XX** |
| Распределительная коробка Mini J-Vox | MJ-050-XX** | Угловой фитинг (90°) | ELBW-050-XX** | Настенная пластина, круглая | WP-RD-050-XX** |
| Распределительная коробка SJ-Vox | SJ-XX** | Т-образное крепление | TMNT-050-XX** | Миниатюрное крепление | MM-050-XX** |
| Крепление на стойке | PM-XX** | Прямая стойка | YY-R-XX** | Стойка с регулируемой высотой | VHR-UL |



Порошковое покрытие – стандартный вариант



Порошковое покрытие – особое исполнение



[†] Не подлежит возврату ^o Светильники, заказанные с поддержкой технологии ZDC Technology[™], доступны только в конфигурации с одной печатной платой. При оформлении заказа не указывайте количество светодиодов. *Возможно увеличение сроков поставки ** Код отделки * Суммарная светоотдача в люменах



PB DESIGNER PLUS

| Светильник | Модель с поддержкой LUXOR | Конфигурация светодиодов | Стандарт | Отделка | | |
|-----------------|---------------------------|---------------------------------------------|-------------------------------|-------------------------------|----------------------------------------------------------------------|----------------------------------------------------------------------|
| PB ^o | [не используется] | Зона | 1LED 67 лм* 2,0 Вт/2,4 ВА | [не используется] | Резьба 1/2" (UL) | BZ DG WI SB FB WG*† FW*† AL*† SV*† BS AB* AT* NP*† |
| | ZD | Зонирование/регулировка яркости | 3LED 160 лм* 4,2 Вт/4,5 ВА | e | Крепежный кронштейн (CE) (только для моделей с порошковым покрытием) | |
| | ZDC* | Зонирование/регулировка яркости/выбор цвета | [не используется] | ZDC, 122 лм* 6,0 Вт/7,2 ВА | | |

ПРИМЕР ЗАКАЗА: ► PB-1LED-NP = СВЕТИЛЬНИК-КОЛИЧЕСТВО СВЕТОДИОДОВ-ОТДЕЛКА

^o В комплект входит заостренный штыр с увеличенной прорезью (753900)

АКСЕССУАРЫ: указываются отдельно

| Название | Код | Название | Код | Название | Код |
|----------------------------------|-----------|----------------------|---------------|---------------------------------------|----------------|
| Крепление для установки в земле | GM-XX** | Прямое соединение | COUP-XX** | Медная стойка с крепежными элементами | YY-R-GT-XX** |
| Распределительная коробка SJ-Box | SJ-XX** | Угловой фитинг (90°) | ELBW-050-XX** | Настенная пластина, с 1 отверстием | WP-1G-050-XX** |
| Алюминиевая стойка | YY-R-XX** | Т-образное крепление | TMNT-050-XX** | Миниатюрное крепление | MM-050-XX** |

ZD3LEDT
Только для моделей с отделкой с металлическим оттенком



Экспортная модель или с GM-XX



PB-3LED-BZ

Размеры

Высота: 6,7" (170 мм)
Ширина: 3,9" (98 мм)
Глубина: 2,2" (50 мм)
Провод: 10' (3 м)
Материал: латунь или алюминий

LC DESIGNER PREMIUM



| Светильник | Модель с поддержкой LUXOR | Конфигурация светодиодов | Стандарт | Отделка | | |
|-----------------|---------------------------|---------------------------------------------|---------------------------------|--------------------------------|----------------------------------------------------------------------|----------------------------------------------------------------------|
| LC ^o | [не используется] | Зона | 3LED 154 лм* 4,2 Вт/4,5 ВА | [не используется] | Резьба 1/2" (UL) | BZ DG WI SB FB WG*† FW*† AL*† SV*† BS AB* AT* NP*† |
| | ZD | Зонирование/регулировка яркости | 6LED 331 лм* 8,2 Вт/9,7 ВА | e | Крепежный кронштейн (CE) (только для моделей с порошковым покрытием) | |
| | | | 9LED 436 лм* 10,0 Вт/10,7 ВА | | | |
| | ZDC* | Зонирование/регулировка яркости/выбор цвета | [не используется] | ZDC, 192 лм* 9,1 Вт/11,0 ВА | | |

ПРИМЕР ЗАКАЗА: ► LC-ZDC-BZ = СВЕТИЛЬНИК-МОДЕЛЬ С ПОДДЕРЖКОЙ LUXOR-ОТДЕЛКА

^o В комплект входит заостренный штыр с увеличенной прорезью (753900)

АКСЕССУАРЫ: указываются отдельно

| Название | Код | Название | Код | Название | Код |
|---------------------------------|-----------|-----------------------|---------------|-----------------------------------------------------------|----------------|
| Крепление для установки в земле | GM-XX** | Миниатюрное крепление | MM-050-XX** | Медная стойка с крепежными элементами | YY-R-GT-XX** |
| Прямое соединение | COUP-XX** | Угловой фитинг (90°) | ELBW-050-XX** | Настенная пластина, с 1 отверстием | WP-1G-050-XX** |
| Алюминиевая стойка | YY-R-XX** | Т-образное крепление | TMNT-050-XX** | Заостренный штыр для распределительной коробки (комплект) | EKITSPIKE |




Экспортная модель или eKitSpike

LC-6LED-BZ

Порошковое покрытие – стандартный вариант



Порошковое покрытие – особое исполнение



Металл



† Не подлежит возврату * Светильники, заказанные с поддержкой технологии ZDC Technology™, доступны только в конфигурации с одной печатной платой. При оформлении заказа не указывайте количество светодиодов. *Возможно увеличение сроков поставки ** Код отделки ** Суммарная светоотдача в люменах

Светильники для создания нижней подсветки из *Designer Series* отличаются универсальностью, надежностью и простотой монтажа.

DESIGNER SERIES

Светильники для нижней подсветки



DESIGNER SERIES



Светильники для освещения дорожек

Направленное освещение и элегантная конструкция в сочетании с превосходящими остальные бренды возможностями в отношении выбора отделки, высоты и технологии управления — именно благодаря этим особенностям светильники FX Luminaire для освещения дорожек не имеют себе равных.

Нужно обеспечить направленную подсветку дорожки или осветить окружающее пространство — с помощью наших светильников для освещения дорожек вы сможете с легкостью воплотить в жизнь свой проект, идеально удовлетворив существующие потребности.



СВЕТИЛЬНИКИ ДЛЯ ОСВЕЩЕНИЯ ЗОН И ДОРОЖЕК



PM-3LED-BZ

Продукты с возможностью быстрой доставки



Продукты, соответствующие требованиям UL



Продукты, соответствующие требованиям CE



Класс IP — степень защиты от воды и пыли



Сертифицированные продукты, не оказывающие негативного воздействия на дикую природу



ТАБЛИЦА ВАРИАНТОВ ОТДЕЛКИ СВЕТИЛЬНИКОВ ДЛЯ ОСВЕЩЕНИЯ ДОРОЖЕК

| Компонент (металлическое основание) | CU | Порошковое покрытие | AB/AT | NP |
|-------------------------------------|--------------------|---------------------|-----------------------|-------------------------|
| | Навершие (латунь) | Натуральная латунь | Порошковое покрытие | Отделка «под старину» |
| Верх (медь) | Натуральная медь | Порошковое покрытие | Отделка «под старину» | Никелированное покрытие |
| Переходник (латунь) | Натуральная латунь | Натуральная латунь | Отделка «под старину» | Никелированное покрытие |
| Стойка (медь) | Натуральная медь | Порошковое покрытие | Отделка «под старину» | Никелированное покрытие |



| Верхняя часть в сборе | Отделка верхней части | Тип стойки | Модель с поддержкой LUXOR | Конфигурация светодиодов | Высота стойки | Отделка |
|-----------------------------------------------------|-------------------------------------------------------------|----------------|---------------------------|---------------------------------|---------------------------------|----------------------------------------------------------|
| BDLEDTA HCLEDTA PFLEDTA PRLEDTA SCLEDTA | BZ DG WI SB FB WG** FW** AL** SV** CU AB* AT* NP** | P° (Petite) | [не используется] | Зона | 1LED 19-39 лм* 2,0 Вт/2,4 ВА | 8RA 8" (200 mm) |
| | | | ZD | Зонирование/регулировка яркости | 12RA 12" (300 mm) | BZ DG WI SB FB WG** FW** AL** SV** CU AB* AT* NP** |
| | | | | | 18RA 18" (450 mm) | |
| | | | | | 24RA* 24" (600 mm) | |
| | | | | | 36RA* 36" (900 mm) | |

ПРИМЕР ЗАКАЗА: ▶ HCLEDTA-CU + P-ZD-1LED-18RA-CU = ВЕРХНЯЯ ЧАСТЬ В СБОРЕ-ОТДЕЛКА ВЕРХНЕЙ ЧАСТИ+ТИП СТОЙКИ-МОДЕЛЬ С ПОДДЕРЖКОЙ LUXOR-КОЛИЧЕСТВО СВЕТОДИОДОВ-ВЫСОТА СТОЙКИ-ОТДЕЛКА

♦ В комплект входит заостренный штырь с длинной прорезью (250015840000)
 АКСЕССУАРЫ: указываются отдельно


| Название | Код | Название | Код | Название | Код |
|----------------------------------|---------|------------------------------------------------------|-------------|---------------------------------|--------------|
| Распределительная коробка SJ-Box | SJ-XX** | VersaBox | VB-050-XX** | Крепление для установки в земле | GM-XX** |
| Крепление на стойке | PM-XX** | Заостренный штырь с трещоткой для регулировки ProAim | PARS | Штырь с 3-мя зубцами | 250020020000 |



Порошковое покрытие – стандартный вариант



Порошковое покрытие – особое исполнение



Металл



† Не подлежит возврату ♦ Светильники, для которых предусмотрена поддержка технологии ZDC Technology*, поставляются только в конфигурации с одной печатной платой. При оформлении заказа не указывайте количество светодиодов. *Допускается увеличение сроков поставки ** Код отделки †† Суммарная светоотдача в люменах † В комплект входит стойка высотой 12"



Размеры
Общая высота:
16,2" (412 мм)*
Ширина видимой
части:
7,4" (188 мм)

CB



Размеры
Общая высота:
15,0" (381 мм)*
Ширина видимой
части:
6,3" (160 мм)

JS



Размеры
Общая высота:
16,2" (412 мм)*
Ширина видимой
части:
7,1" (180 мм)

DM



Размеры
Общая высота:
15,8" (401 мм)*
Ширина видимой
части:
7,4" (183 мм)

CV



Размеры
Общая высота:
16,2" (412 мм)*
Ширина
видимой части:
7,4" (188 мм)

CA

ТАБЛИЦА ВАРИАНТОВ ОТДЕЛКИ СВЕТИЛЬНИКОВ ДЛЯ ОСВЕЩЕНИЯ ДОРОЖЕК

| Компонент (металлическое основание) | CU | Порошковое покрытие | AB/AT | NP |
|-------------------------------------|--------------------|---------------------|-----------------------|-------------------------|
| Навершие (латунь) | Натуральная латунь | Порошковое покрытие | Отделка «под старину» | Никелированное покрытие |
| Верх (медь) | Натуральная медь | Порошковое покрытие | Отделка «под старину» | Никелированное покрытие |
| Переходник (латунь) | Натуральная латунь | Натуральная латунь | Отделка «под старину» | Никелированное покрытие |
| Стойка (медь) | Натуральная медь | Порошковое покрытие | Отделка «под старину» | Никелированное покрытие |



ВЕРХНЯЯ ЧАСТЬ В СБОРЕ



СТОЙКА В СБОРЕ


| Верхняя часть в сборе | Отделка верхней части | Тип стойки | Модель с поддержкой Lухор | Конфигурация светодиодов | Высота стойки | Отделка | |
|-----------------------------------------------------|-------------------------------------------------------------|----------------|---------------------------|--------------------------------------------------------|---------------------------------------------------------|-------------------|-------------------------------------------------------------|
| CBLEDTA JSLEDTA DMLEDTA CVLEDTA CALEDTA | BZ DG WI SB FB WG** FW** AL** SV** CU AB* AT* NP** | G° (Grande) | [не используется] | Зона | 1LED 39 лм* 2,0 Вт/2,4 ВА | 8RA 8" (200 mm) | BZ DG WI SB FB WG** FW** AL** SV** CU AB* AT* NP** |
| | | | ZD | Зонирование/ регулировка яркости | 3LED 103 лм* 4,2 Вт/4,5 ВА | 12RA 12" (300 mm) | AB* AT* NP** |
| | | | ZDC* | Зонирование/ регулировка яркости/ выбор цвета | [не используется] ZDC, 67-73 лм* 6,0 Вт/7,2 ВА | 18RA 18" (450 mm) | |
| | | | | | 24RA* 24" (600 mm) | | |
| | | | | | 36RA* 36" (900 mm) | | |

ПРИМЕР ЗАКАЗА: ▶ CBLEDTA-CU + G-3LED-12RA-CU = ВЕРХНЯЯ ЧАСТЬ В СБОРЕ-ОТДЕЛКА ВЕРХНЕЙ ЧАСТИ + ТИП СТОЙКИ-КОЛИЧЕСТВО СВЕТОДИОДОВ-ВЫСОТА СТОЙКИ-ОТДЕЛКА

* В комплект входит заостренный штырь с длинной прорезью (250015840000)

АКСЕССУАРЫ: указываются отдельно


| Название | Код | Название | Код | Название | Код |
|----------------------------------|---------|------------------------------------------------------|-------------|---------------------------------|--------------|
| Распределительная коробка SJ-Box | SJ-XX** | VersaBox | VB-050-XX** | Штырь с 3-мя зубцами | 250020020000 |
| Крепление на стойке | PM-XX** | Заостренный штырь с трещоткой для регулировки ProAim | PARS | Крепление для установки в земле | GM-XX** |



Порошковое покрытие - стандартный вариант



Порошковое покрытие - особое исполнение



Металл



+ Не подлежит возврату * Светильники, для которых предусмотрена поддержка технологии ZDC Technology*, поставляются только в конфигурации с одной печатной платой. При оформлении заказа не указывайте количество светодиодов. *Допускается увеличение сроков поставки ** Код отделки * Суммарная светоотдача в люменах * В комплект входит стойка высотой 12"

TM DESIGNER

PL DESIGNER



Размеры
Высота: 15" (381 мм)[†]
Диаметр: 5" (127 мм)
Материал: алюминий

Размеры
Высота: 15" (381 мм)[†]
Диаметр: 6" (152 мм)
Материал: алюминий

ОБЩАЯ ИНФОРМАЦИЯ
Стойка: ¾"
Провод: 10' (3 м)

ВЕРХНЯЯ ЧАСТЬ В СБОРЕ СТОЙКА В СБОРЕ

| Верхняя часть в сборе | Отделка верхней части | Тип стойки | Модель с поддержкой Lухор | Конфигурация светодиодов | Высота стойки | Отделка |
|-----------------------|----------------------------------|------------------|--------------------------------------------------|------------------------------------------------|--------------------|---------------------------------------------|
| TMLEDTA PLLEDTA | BZ DG WI SB FB WG** FW** AL** | A° (Алюминий) | [не используется] Зона | 1LED 25-44 лм* 2,0 Вт/2,4 ВА | 8RA 8" (200 mm) | BZ DG WI SB FB WG** FW** AL** SV** |
| | | | ZD Зонирование/регулировка яркости | 3LED 80-94 лм* 4,2 Вт/4,5 ВА | 12RA 12" (300 mm) | |
| | | | ZDC° Зонирование/регулировка яркости/выбор цвета | [не используется] ZDC, 83 лм* 6,0 Вт/7,2 ВА | 18RA 18" (450 mm) | |
| | | | | | 24RA* 24" (600 mm) | |
| | | | | | 30RA* 30" (750 mm) | |
| | | | | | 36RA* 36" (900 mm) | |

ПРИМЕР ЗАКАЗА: ▶ PLLEDTA-BZ + A-3LED-12RA-BZ = ВЕРХНЯЯ ЧАСТЬ В СБОРЕ-ОТДЕЛКА ВЕРХНЕЙ ЧАСТИ + ТИП СТОЙКИ-МОДЕЛЬ С ПОДДЕРЖКОЙ LUXOR-КОЛИЧЕСТВО СВЕТОДИОДОВ-ВЫСОТА СТОЙКИ-ОТДЕЛКА

° В комплект входит заостренный штырь с длинной прорезью (250015840000)

АКСЕССУАРЫ: указываются отдельно

| Название | Код | Название | Код | Название | Код |
|----------------------------------|-------------|------------------------------------------------------|-----------|---------------------------------|--------------|
| Распределительная коробка SJ-Box | SJ-XX** | Заостренный штырь с трещоткой для регулировки ProAim | PARS | Крепление для установки в земле | GM-XX** |
| Крепление на стойке | PM-XX** | Прямое соединение | COUP-XX** | Штырь с 3-мя зубцами | 250020020000 |
| VersaBox | VB-050-XX** | Алюминиевая стойка | YY-R-XX** | | |




TM-LED-TA-BZ
PL-LED-TA-BZ
A-3LED-18RA-BZ

Порошковое покрытие - стандартный вариант



Порошковое покрытие - особое исполнение



[†] Не подлежит возврату [°] Светильники, для которых предусмотрена поддержка технологии ZDC Technology[®], поставляются только в конфигурации с одной печатной платой. При оформлении заказа не указывайте количество светодиодов. *Допускается увеличение сроков поставки ** Код отделки [‡] Суммарная светоотдача в люменах ^{††} В комплект входит стойка высотой 12"

FG DESIGNER PREMIUM



| Светильник | Модель с поддержкой Luxor | Конфигурация светодиодов | Отделка |
|-----------------|---------------------------|-------------------------------------------------------------------------------------------------|-----------------------------------------------------|
| FG [◊] | [не используется] Зона | 1LED 75 лм* 2,0 Вт/2,4 ВА | BZ DG WI SB FB WG** FW** AL* SV** CU AB* AT* NP* |
| | ZD | Зонирование/регулировка яркости 3LED 167 лм* 4,2 Вт/4,5 ВА | |
| | | 6LED 374 лм* 8,2 Вт/9,7 ВА | |
| | | 9LED 474 лм* 10,0 Вт/10,7 ВА | |
| | ZDC [◊] | Зонирование/регулировка яркости/выбор цвета [не используется] ZDC, 237 лм* 9,1 Вт/11,0 ВА | |

ПРИМЕР ЗАКАЗА: ▶ FG-ZD-1LED-BZ = СВЕТИЛЬНИК-МОДЕЛЬ С ПОДДЕРЖКОЙ LUXOR-КОЛИЧЕСТВО СВЕТОДИОДОВ-ОТДЕЛКА

[◊] В комплект входит заостренный штырь с длинной прорезью (250015840000)

АКСЕССУАРЫ: указываются отдельно

Размеры

Высота: 22,0" (559 мм)
Диаметр: 5,0" (127 мм)
Провод: 8' (2,4 м)
Материал: медь/латунь

| Название | Код | Название | Код | Название | Код |
|----------------------------------|-------------|------------------------------------------------------|--------------|----------------------|--------------|
| Распределительная коробка SJ-Vox | SJ-XX** | Медная стойка с крепежными элементами | YY-R-GT-XX** | Штырь с 3-мя зубцами | 250020020000 |
| Крепление на стойке | PM-XX** | Заостренный штырь с трещоткой для регулировки ProAim | PARS | | |
| VersaBox | VB-050-XX** | Крепление для установки в земле | GM-XX** | | |



TD DESIGNER PREMIUM



| Светильник | Модель с поддержкой Luxor | Конфигурация светодиодов | Варианты высоты | Отделка |
|-----------------|---------------------------|-------------------------------------------------------------------------------------------------|-----------------------------------------|-----------------------------------------------------|
| TD [◊] | [не используется] Зона | 1LED 75 лм* 2,0 Вт/2,4 ВА | [не используется] Стандарт 18" (450 мм) | BZ DG WI SB FB WG** FW** AL* SV** CU AB* AT* NP* |
| | ZD | Зонирование/регулировка яркости 3LED 218 лм* 4,2 Вт/4,5 ВА | XT Увеличенная высота 30" (750 мм) | |
| | | 6LED 404 лм* 8,2 Вт/9,7 ВА | | |
| | | 9LED 530 лм* 10,0 Вт/10,7 ВА | | |
| | ZDC [◊] | Зонирование/регулировка яркости/выбор цвета [не используется] ZDC, 231 лм* 9,1 Вт/11,0 ВА | | |

ПРИМЕР ЗАКАЗА: ▶ TD-3LED-CU = СВЕТИЛЬНИК-КОЛИЧЕСТВО СВЕТОДИОДОВ-ВЫСОТА-ОТДЕЛКА

[◊] В комплект входит заостренный штырь с длинной прорезью (250015840000)

АКСЕССУАРЫ: указываются отдельно

Размеры

Высота: 18,0" (457 мм)
Увеличенная высота: 29,5" (749 мм)
Диаметр: 5,0" (127 мм)
Провод: 8' (2,4 м)
Материал: медь/латунь


| Название | Код | Название | Код | Название | Код |
|----------------------------------|-------------|------------------------------------------------------|--------------|----------------------|--------------|
| Распределительная коробка SJ-Vox | SJ-XX** | Медная стойка с крепежными элементами | YY-R-GT-XX** | Штырь с 3-мя зубцами | 250020020000 |
| Крепление на стойке | PM-XX** | Заостренный штырь с трещоткой для регулировки ProAim | PARS | | |
| VersaBox | VB-050-XX** | Крепление для установки в земле | GM-XX** | | |



Порошковое покрытие – стандартный вариант



Порошковое покрытие – особое исполнение



Металл



† Не подлежит возврату ◊ Светильники, заказанные с поддержкой технологии ZDC Technology*, доступны только в конфигурации с одной печатной платой. При оформлении заказа не указывайте количество светодиодов. *Возможно увеличение сроков поставки ** Код отделки * Суммарная светоотдача в люменах

PM DESIGNER PLUS



| Светильник | Модель с поддержкой LUXOR | Конфигурация светодиодов | Стандарт | Варианты высоты | Отделка |
|-----------------|--------------------------------------------------------------|-------------------------------------------------|------------------------|-----------------------------------|----------------------------------------------|
| PM ^o | [не используется] Зона | 1LED 41 лм* 2,0 Вт/2,4 ВА | [не используется] (UL) | Стандарт 14" (355 мм) | BZ DG WI SB FB WG** FW** AL** SV |
| | ZD Зонирование/регулировка яркости | 3LED 106 лм* 4,2 Вт/4,5 ВА | e (CE) | Увеличенная высота 18,5" (470 мм) | |
| | | 6LED 186 лм* 8,2 Вт/9,7 ВА | | | |
| | | 9LED 219 лм* 10,0 Вт/10,7 ВА | | | |
| | ZDC ^o Зонирование/регулировка яркости/выбор цвета | [не используется] ZDC, 74 лм* 9,1 Вт/11,0 ВА | | | |

ПРИМЕР ЗАКАЗА: ▶ PM-ZD-3LED-XT-SV = СВЕТИЛЬНИК-МОДЕЛЬ С ПОДДЕРЖКОЙ LUXOR-КОЛИЧЕСТВО СВЕТОДИОДОВ-ВАРИАНТ ВЫСОТЫ-ОТДЕЛКА

^o В комплект входит заостренный штырь с длинной прорезью (250015840000)

Размеры

Высота: 14,0" (279 мм)
Увеличенная высота: 18,5" (470 мм)
Диаметр: 2,5" (64 мм)
Провод: 9' (2,7 м)
Материал: алюминий

АКСЕССУАРЫ: указываются отдельно

Название Код

Крепление для монтажа на столешнице PDM-XX**



M-PL DESIGNER PLUS



| Светильник | Модель с поддержкой LUXOR | Конфигурация светодиодов | Стандарт | Отделка |
|-------------------|--------------------------------------------------------------|------------------------------------------------|------------------------|---------------------------------------------------|
| M-PL ^o | [не используется] Зона | 1LED 72 лм* 2,0 Вт/2,4 ВА | [не используется] (UL) | BZ DG WI SB FB WG** FW** AL** SV** |
| | ZD Зонирование/регулировка яркости | | e (CE) | |
| | ZDC ^o Зонирование/регулировка яркости/выбор цвета | [не используется] ZDC, 36 лм* 3,6 Вт/4,3 ВА | | |

ПРИМЕР ЗАКАЗА: ▶ M-PL-ZDC-FB = СВЕТИЛЬНИК-МОДЕЛЬ С ПОДДЕРЖКОЙ LUXOR-ОТДЕЛКА

^o В комплект входит кабелепровод 1" (25 мм) длиной 30" (750 мм)

Размеры

Высота: 21,1" (537 мм)
Ширина: 2,2" (55 мм)
Глубина: 7,4" (187 мм)
Провод: 9' (2,7 м)
Материал: алюминий

АКСЕССУАРЫ: указываются отдельно

Название Код


Крепление для монтажа на столешнице M-PL-DM-XX**[†]



Порошковое покрытие – стандартный вариант



Порошковое покрытие – особое исполнение



[†] Не подлежит возврату ^o Светильники, заказанные с поддержкой технологии ZDC Technology[™], доступны только в конфигурации с одной печатной платой. При оформлении заказа не указывайте количество светодиодов. *Возможно увеличение сроков поставки ** Код отделки * Суммарная светоотдача в люменах

RW DESIGNER PLUS

| Светильник | Модель с поддержкой Luxor | Конфигурация светодиодов | Вариант стойки | Отделка |
|-----------------|---------------------------|--------------------------|-----------------------------|-------------------|
| RW ^o | [не используется] | 1LED | 102 лм* 2,0 Вт/2,4 ВА | [не используется] |
| | ZD | 3LED | 168 лм* 4,2 Вт/4,5 ВА | 8R |
| | | 6LED | 460 лм* 8,2 Вт/9,7 ВА | 12R |
| | | 9LED | 552 лм* 10,0 Вт/10,7 ВА | 18R |
| | ZDC ^o | [не используется] | ZDC, 188 лм* 9,1 Вт/11,0 ВА | 24R |
| | | | | 30R |
| | | | | 36R |

ПРИМЕР ЗАКАЗА: ▶ RW-3LED-FB = СВЕТИЛЬНИК-КОЛИЧЕСТВО СВЕТОДИОДОВ-ОТДЕЛКА

^o В комплект входит заостренный штырь с длинной прорезью (250015840000)

АКСЕССУАРЫ: указываются отдельно

| Название | Код | Название | Код | Название | Код |
|--------------------------------------|-------------|----------------------|---------------|------------------------------------|----------------|
| Крепление для установки в земле | GM-XX** | Прямое соединение | COUP-XX** | Настенная пластина, с 1 отверстием | WP-1G-050-XX** |
| Распределительная коробка Mini J-Box | MJ-050-XX** | Угловой фитинг (90°) | ELBW-050-XX** | Настенная пластина, круглая | WP-RD-050-XX** |
| Распределительная коробка SJ-Box | SJ-XX** | T-образное крепление | TMNT-050-XX** | Миниатюрное крепление | MM-050-XX** |
| Крепление на стойке | PM-XX** | Прямая стойка | YY-R-XX** | Стойка с регулируемой высотой | VHR-UL |



Размеры

Высота: 5,5" (139 мм)
Диаметр: 3,9" (98 мм)
Глубина: 2" (50 мм)
Провод: 10' (3 м)
Материал: алюминий

Порошковое покрытие – стандартный вариант



Порошковое покрытие – особое исполнение



† Не подлежит возврату ^o Светильники, заказанные с поддержкой технологии ZDC Technology, доступны только в конфигурации с одной печатной платой. При оформлении заказа не указывайте количество светодиодов. *Возможно увеличение сроков поставки ** Код отделки * Суммарная светоотдача в люменах

DESIGNER SERIES

Светильники для подсветки стен




Светильники FX Luminaire для подсветки стен

идеально подходят для воплощения в жизнь новых проектов, а также для модернизации существующих объектов. Они могут быть встраиваемыми и накладными, что обеспечивает максимальную гибкость при разработке дизайна.

Светильники для подсветки стен позволяют значительно улучшить жилое пространство, эффектно выделить архитектурные особенности и обеспечить безопасность на пешеходных дорожках.



ВСТРАИВАЕМЫЕ И НАКЛАДНЫЕ светильники для подсветки стен



LF-1LED-BZ

Продукты с возможностью быстрой доставки



Продукты, соответствующие требованиям UL



Продукты, соответствующие требованиям CE



Класс IP — степень защиты от воды и пыли



Сертифицированные продукты, не оказывающие негативного воздействия на дикую природу

LF DESIGNER PREMIUM



| Светильник | Модель с поддержкой Luxor | Конфигурация светодиодов | Отделка |
|------------|--------------------------------------------------|-------------------------------------------|-------------------------------------------------------------------------------------|
| LF | [не используется] Зона | 1LED 75 лм* 2,0 Вт/2,4 ВА | [не используется] Без лицевой панели |
| | ZD Зонирование/регулировка яркости | | BZ DG WI SB FB WG** FW** AL** SV** CU BS SS CU-AB* CU-AT* BS-AB* BS-AT* |
| | ZDC* Зонирование/регулировка яркости/выбор цвета | [не используется] 34 лм* 3,6 Вт/4,3 ВА | |

ПРИМЕР ЗАКАЗА: ▶ LF-ZD-1LED-BZ = СВЕТИЛЬНИК-МОДЕЛЬ С ПОДДЕРЖКОЙ LUXOR-КОЛИЧЕСТВО СВЕТОДИОДОВ-ОТДЕЛКА

* В комплект поставки входит монтажная пластина (755300)

Размеры

Высота: 0,9" (22 мм)
 Ширина: 6,7" (170 мм)
 Глубина: 3,6" (92 мм)
 Провод: 10' (3 м)
 Материал: латунь
 Кронштейн: нержавеющая сталь



MS DESIGNER PLUS



| Светильник | Модель с поддержкой Luxor | Конфигурация светодиодов | Стандарт | Отделка |
|------------|------------------------------------|------------------------------|------------------------|-------------------------------------------------------------|
| MS | [не используется] Зона | 1LED 50 лм* 2,0 Вт/2,4 ВА | [не используется] (UL) | BZ DG WI SB FB WG** FW** AL** SV** BS AB* AT* NP** |
| | ZD Зонирование/регулировка яркости | | e (CE) | |

ПРИМЕР ЗАКАЗА: ▶ MS-ZD-1LED-BS = СВЕТИЛЬНИК-МОДЕЛЬ С ПОДДЕРЖКОЙ LUXOR-КОЛИЧЕСТВО СВЕТОДИОДОВ-ОТДЕЛКА

Размеры

Диаметр: 3,7" (93 мм)
 Глубина: 2,0" (51 мм)
 Провод: 10' (3 м)
 Материал: алюминий или латунь



Порошковое покрытие – стандартный вариант



Порошковое покрытие – особое исполнение



Металл — медь



Металл — латунь



Композитные материалы



† Не подлежит возврату * Светильники, заказанные с поддержкой технологии ZDC Technology, доступны только в конфигурации с одной печатной платой. При оформлении заказа не указывайте количество светодиодов. *Возможно увеличение сроков поставки ** Код отделки * Суммарная светоотдача в люменах

PO DESIGNER PREMIUM



| Светильник | Модель с поддержкой Luxor | Конфигурация светодиодов | Вариант козырька | Отделка |
|-----------------|----------------------------------------|--------------------------------|----------------------------------|---------------------------------------------------------|
| PO ^o | [не используется] Зона | 1LED 4-39 лм* 2,0 Вт/2,4 ВА | RD Круглый | BZ DG WI FB SB WG** FW** AL* SV** BS AB* AT* NP** |
| | ZD Зонирование/ регулировка яркости | | SQ Квадратный | |
| | | | ST Точечный | |
| | | | WW Светильник для подсветки стен | |

ПРИМЕР ЗАКАЗА: ▶ PO-1LED-ST-FB = СВЕТИЛЬНИК-КОЛИЧЕСТВО СВЕТОДИОДОВ-ЛИЦЕВАЯ ПАНЕЛЬ-ОТДЕЛКА

^o В комплект поставки входит муфта для кабелепровода 1,5" (250018590000)

АКСЕССУАРЫ: указываются отдельно

Размеры

Высота: 2,5" (64 мм)
Диаметр: кабелепровод 1,6" (41 мм)
Провод: 10' (3 м)
Материал: латунь

| Название | Код | Название | Код | Название | Код |
|------------------------|--------|-----------------------------|---------------|---------------------------------------------------------|----------|
| Крепежный кронштейн PO | POBRKT | Комплект стандартной оптики | 1LEDOPTICSKIT | Комплект для подключения светильника для подсветки стен | EKITWALL |



MO DESIGNER PREMIUM



| Светильник | Модель с поддержкой Luxor | Конфигурация светодиодов | Вариант козырька | Отделка |
|-----------------|----------------------------------------------------------|--------------------------------------|----------------------------------|--------------------------------------------------------|
| MO ^o | [не используется] Зона | 1LED 13-68 лм* 2,0 Вт/2,4 ВА | RD Круглый | BZ DG WI FB SB WG** FW** AL* SV** BS AB* AT* NP* |
| | ZD Зонирование/ регулировка яркости | 3LED 33-169 лм* 4,2 Вт/4,5 ВА | SQ Квадратный | |
| | ZDC* Зонирование/ регулировка яркости/ выбор цвета | [blank] ZDC, 61 лм* 6,0 Вт/7,2 ВА | ST Точечный | |
| | | | WW Светильник для подсветки стен | |

ПРИМЕР ЗАКАЗА: ▶ MO-3LED-ST-FB = СВЕТИЛЬНИК-КОЛИЧЕСТВО СВЕТОДИОДОВ-ЛИЦЕВАЯ ПАНЕЛЬ-ОТДЕЛКА

^o В комплект поставки входит муфта для кабелепровода 2,0" (250020600000)

АКСЕССУАРЫ: указываются отдельно

Размеры

Высота: 3,3" (84 мм)
Диаметр: кабелепровод 2,0" (51 мм)
Провод: 10' (3 м)
Материал: латунь


| Название | Код | Название | Код | Название | Код |
|------------------------|--------|-----------------------------|---------------|---------------------------------------------------------|----------|
| Крепежный кронштейн MO | MOBRKT | Комплект стандартной оптики | ΔLEDOPTICSKIT | Комплект для подключения светильника для подсветки стен | EKITWALL |



Порошковое покрытие - стандартный вариант



Порошковое покрытие - особое исполнение



Металл



⁺ Не подлежит возврату ^o Светильники, заказанные с поддержкой технологии ZDC Technology*, доступны только в конфигурации с одной печатной платой. При оформлении заказа не указывайте количество светодиодов. *Возможно увеличение сроков поставки ** Код отделки * Суммарная светоотдача в люменах

LM DESIGNER PREMIUM



| Светильник | Модель с поддержкой Luxor | Конфигурация светодиодов | Отделка |
|-----------------|------------------------------------|------------------------------|---------------------------------------------------------|
| LM ^o | [не используется] Зона | 2LED 14 лм* 4,0 Вт/4,8 ВА | BZ DG WI FB SB WG** FW** AL* SV** CU AB* AT* NP** |
| | ZD Зонирование/регулировка яркости | | |

ПРИМЕР ЗАКАЗА: ▶ LM-2LED-CU = СВЕТИЛЬНИК-КОЛИЧЕСТВО СВЕТОДИОДОВ-ОТДЕЛКА

^o В комплект поставки входит муфта для кабелепровода с крышкой (250022030000)

Размеры

Высота: 3,5" (89 мм)
Ширина: 9" (229 мм)
Глубина: 4,0" (102 мм)
Провод: 10' (3 м)
Материал: медь

АКСЕССУАРЫ: указываются отдельно

| Название | Код |
|---------------------------------------------------------|----------|
| Комплект для подключения светильника для подсветки стен | EKITWALL |

PD DESIGNER PREMIUM



| Светильник | Модель с поддержкой Luxor | Конфигурация светодиодов | Отделка |
|-----------------|------------------------------------|------------------------------|-------------------------------------------------------------|
| PD ^o | [не используется] Зона | 2LED 26 лм* 4,0 Вт/4,8 ВА | BZ DG WI FB SB WG** FW** AL** SV** BS AB* AT* NP** CB DT |
| | ZD Зонирование/регулировка яркости | | |

ПРИМЕР ЗАКАЗА: ▶ PD-2LED-CB = СВЕТИЛЬНИК-КОЛИЧЕСТВО СВЕТОДИОДОВ-ОТДЕЛКА

^o В комплект поставки входит муфта для кабелепровода с крышкой (250022030000)

Размеры

Высота: 3,5" (89 мм)
Ширина: 9,0" (229 мм)
Глубина: 4,0" (102 мм)
Провод: 10' (3 м)
Материал: латунь или композитные материалы


АКСЕССУАРЫ: указываются отдельно

| Название | Код |
|---------------------------------------------------------|----------|
| Комплект для подключения светильника для подсветки стен | EKITWALL |

Порошковое покрытие – стандартный вариант



Порошковое покрытие – особое исполнение




Металл — медь



Металл — латунь



Композитные материалы



^o Не подлежит возврату ^o Светильники, заказанные с поддержкой технологии ZDC Technology[™], доступны только в конфигурации с одной печатной платой. При оформлении заказа не указывайте количество светодиодов. *Возможно увеличение сроков поставки ** Код отделки * Суммарная светоотдача в люменах

CP DESIGNER PREMIUM



| Светильник | Модель с поддержкой Luxor | Конфигурация светодиодов | Отделка |
|------------|---------------------------|---------------------------------|-----------------------------------------------------------|
| CP° | [не используется] Зона | 1LED 4 лм* 2,0 Вт/2,4 ВА | BZ DG WI FB SB WG** FW** AL** SV** CU AB* AT* NP**† |
| | ZD | Зонирование/регулировка яркости | |

ПРИМЕР ЗАКАЗА: ▶ CP-1LED-CU = СВЕТИЛЬНИК-КОЛИЧЕСТВО СВЕТОДИОДОВ-ОТДЕЛКА

° В комплект поставки входит муфта с крышкой (250022040000)

Размеры

Высота: 3,5" (89 мм)
Ширина: 5,0" (127 мм)
Глубина: 3,9" (98 мм)
Провод: 10' (3 м)
Материал: медь

АКСЕССУАРЫ: указываются отдельно

| Название | Код |
|---------------------------------------------------------|----------|
| Комплект для подключения светильника для подсветки стен | EKITWALL |



UN DESIGNER PREMIUM



| Светильник | Модель с поддержкой Luxor | Конфигурация светодиодов | Отделка |
|------------|---------------------------|---------------------------------|----------------------------------------------------------------|
| UN° | [не используется] Зона | 1LED 11 лм* 2,0 Вт/2,4 ВА | BZ DG WI FB SB SV WG** FW** AL** SV** BS AB* AT* NP** CB DT |
| | ZD | Зонирование/регулировка яркости | |

ПРИМЕР ЗАКАЗА: ▶ UN-1LED-CB = СВЕТИЛЬНИК-КОЛИЧЕСТВО СВЕТОДИОДОВ-ОТДЕЛКА

° В комплект поставки входит муфта с крышкой (250022040000)

Размеры

Высота: 3,5" (89 мм)
Ширина: 5,0" (127 мм)
Глубина: 3,9" (98 мм)
Материал: латунь или композитные материалы

АКСЕССУАРЫ: указываются отдельно


| Название | Код |
|---------------------------------------------------------|----------|
| Комплект для подключения светильника для подсветки стен | EKITWALL |



Порошковое покрытие – стандартный вариант



Порошковое покрытие – особое исполнение




Металл — медь



Металл — латунь



Композитные материалы



† Не подлежит возврату * Светильники, заказанные с поддержкой технологии ZDC Technology™, доступны только в конфигурации с одной печатной платой. При оформлении заказа не указывайте количество светодиодов. ** Возможно увеличение сроков поставки ** Код отделки * Суммарная светоотдача в люменах



ПОДВЕСНЫЕ СВЕТИЛЬНИКИ И СВЕТИЛЬНИКИ ДЛЯ НАПРАВЛЕННОЙ ВЕРХНЕЙ ПОДСВЕТКИ



LF-ILED-BZ

Продукты с возможностью
быстрой доставки



Продукты,
соответствующие
требованиям UL




Продукты,
соответствующие
требованиям CE



Класс IP — степень защиты
от воды и пыли



Сертифицированные
продукты, не оказывающие
негативного воздействия на
дикую природу



DESIGNER SERIES

Светильники для верхней подсветки

Созданные с мыслью о вас,

светильники для обеспечения верхней подсветки FX Luminaire предлагают несравненную гибкость в разработке оптических решений и безграничный дизайнерский потенциал. Используйте светильники для создания эффекта естественного лунного света в любых системах наружного освещения.

В ассортимент продукции входят изделия с классическим и современным дизайном, а также множество видов распределительных коробок и настенных пластин, которые помогут реализовать любой ваш замысел.

QT DESIGNER



Настенное крепление (дополнительная опция)

Миниатюрное крепление

| Светильник | Модель с поддержкой Luxor | Конфигурация светодиодов | Варианты | Отделка |
|------------|------------------------------------|------------------------------|------------------------------------------------------|-----------------------------------------|
| QT | [не используется] Зона | 1LED 79 лм* 2,0 Вт/2,4 ВА | [не используется] ^o Миниатюрное крепление | BZ DG WI SB FB WG** FW** AL* SV** |
| | ZD Зонирование/регулировка яркости | | WM** Настенное крепление | |

ПРИМЕР ЗАКАЗА: ▶ QT-ZD-1LED-FB = СВЕТИЛЬНИК-МОДЕЛЬ С ПОДДЕРЖКОЙ LUXOR-КОЛИЧЕСТВО СВЕТОДИОДОВ-ОТДЕЛКА

^o В комплект поставки входит миниатюрное крепление (MM-050-XX)

^{oo} В комплект поставки входит настенное крепление (WM-XX**)

АКСЕССУАРЫ: указываются отдельно

| Название | Код | Название | Код | Название | Код |
|--------------------------------------|-------------|----------------------|---------------|---------------------------------------------|--------------|
| Распределительная коробка Mini J-Vox | MJ-050-XX** | Прямое соединение | COUP-XX** | Шестигранный отражатель (MR-16) | 250015260000 |
| TreeBox | TB-XX** | Угловой фитинг (90°) | ELBW-050-XX** | Линза заливающего освещения | 1-LEDFLENS |
| Прямая стойка | YY-R-XX** | T-образное крепление | TMNT-050-XX** | Линза заливающего освещения с широким лучом | 1-LEDWFLENS |



Размеры

Длина: 6,8" (173 мм)
Диаметр: 2,1" (53 мм)
Провод: 26' (8 м)
Материал: алюминий

JB DESIGNER PLUS



Электронная версия

Настенное крепление (дополнительная опция)

Миниатюрное крепление

| Светильник | Модель с поддержкой Luxor | Конфигурация светодиодов | Стандарт | Варианты козырьков | Варианты креплений | Отделка |
|------------|--------------------------------------------------------------|------------------------------------------------|-------------------------------------|----------------------------------------------|------------------------------------------------------|-----------------------------------------------------------|
| JB | [не используется] Зона | 1LED 162 лм* 2,0 Вт/2,4 ВА | [не используется] ^o (UL) | [не используется] ^o Угловой (60°) | [не используется] ^o Миниатюрное крепление | BZ DG WI SB FB WG** FW** AL* SV** |
| | ZD Зонирование/регулировка яркости | 3LED 122 лм* 4,2 Вт/4,5 ВА | | SS Прямой 3" | WM** Настенное крепление | |
| | ZDC ^o Зонирование/регулировка яркости/выбор цвета | [не используется] ZDC, 69 лм* 6,0 Вт/7,2 ВА | e (CE) | | [не используется] Крепежный кронштейн | |

ПРИМЕР ЗАКАЗА: ▶ JB-1LED-FB = СВЕТИЛЬНИК-КОЛИЧЕСТВО СВЕТОДИОДОВ-ОТДЕЛКА

^o В комплект входит заостренный штырь с увеличенной прорезью (753900)

АКСЕССУАРЫ: указываются отдельно


| Название | Код | Название | Код | Название | Код |
|--------------------------------------|-------------|------------------------------------|----------------|---------------------------------------------|--------------|
| TreeBox | TB-XX** | Угловой фитинг (90°) | ELBW-050-XX** | Шестигранный отражатель (MR-11) | 250015250000 |
| Распределительная коробка Mini J-Vox | MJ-050-XX** | T-образное крепление | TMNT-050-XX** | Рассеивающая линза Solite (MR-11) | 250015420000 |
| Прямое соединение | COUP-XX** | Настенная пластина, с 1 отверстием | WP-1G-050-XX** | Линза заливающего освещения | Δ-LEDFLENS |
| Прямая стойка | YY-R-XX** | Настенная пластина, круглая | WP-RD-050-XX** | Линза заливающего освещения с широким лучом | Δ-LEDWFLENS |



Порошковое покрытие – стандартный вариант



Порошковое покрытие – особое исполнение



† Не подлежит возврату ^o Светильники, заказанные с поддержкой технологии ZDC Technology*, доступны только в конфигурации с одной печатной платой. При оформлении заказа не указывайте количество светодиодов. *Возможно увеличение сроков поставки ** Код отделки * Суммарная светоотдача в люменах

DE DESIGNER PLUS



Электронная версия
Настенное крепление (дополнительная опция)
Миниатюрное крепление

| Светильник | Модель с поддержкой Luxor | Конфигурация светодиодов | Стандарт | Вариант козырька | Варианты креплений | Отделка |
|------------|---------------------------------------------|----------------------------------------------|-------------------------|----------------------------------|------------------------------------------|------------------------------------------------------------|
| DE | [не используется] Зона | 3LED 162 лм* 4,2 Вт/4,5 ВА | [не используется]° (UL) | [не используется]° Угловой (60°) | [не используется]° Миниатюрное крепление | BZ DG WI SB FB WG** FW** AL** SV** |
| ZD | Зонирование/регулировка яркости | 6LED 328 лм* 8,2 Вт/9,7 ВА | | SS Прямой 4" | WM°° Настенное крепление | |
| | | 9LED 344 лм* 10,0 Вт/10,7 ВА | e (CE) | | [не используется] Крепежный кронштейн | |
| ZDC* | Зонирование/регулировка яркости/выбор цвета | [не используется] ZDC, 93 лм* 9,1 Вт/11,0 ВА | | | | |

ПРИМЕР ЗАКАЗА: ▶ DE-1LED-FB = СВЕТИЛЬНИК-КОЛИЧЕСТВО СВЕТОДИОДОВ-ОТДЕЛКА

° В комплект поставки входит миниатюрное крепление (MM-050-XX)
°° В комплект поставки входит настенное крепление (WM-XX**)

Размеры

Длина: 9,7" (246 мм)
Диаметр: 3,0" (76 мм)
Провод: 26' (8 м)
Материал: алюминий

АКСЕССУАРЫ: указываются отдельно

| Название | Код | Название | Код | Название | Код |
|----------------------------------|-------------|------------------------------------------------------|--------------|---------------------------------------------|--------------|
| Крепление на стойке | PM-XX** | Медная стойка с крепежными элементами | YY-R-GT-XX** | Шестигранный отражатель (MR-11) | 250015260000 |
| VersaBox | VB-050-XX** | Крепление на водосточный желоб | GM-SS | Линза заливающего освещения | Δ-LEDFFLENS |
| Распределительная коробка SJ-Box | SJ-XX** | Заостренный штырь с трещоткой для регулировки ProAim | PARS | Линза заливающего освещения с широким лучом | Δ-LEDWFFLENS |



RC DESIGNER PLUS



Корпус для модернизации 4"

| Светильник | Модель с поддержкой Luxor | Конфигурация светодиодов | Отделка |
|------------|---------------------------------------------|------------------------------------------|---------------------------------------------|
| RC | [не используется] Зона | 1LED 85 лм* 2,0 Вт/2,4 ВА | BZ DG WI SB FB WG** FW** AL** SV** |
| ZD | Зонирование/регулировка яркости | 3LED 261 лм* 4,2 Вт/4,5 ВА | |
| | | 6LED 413 лм* 8,2 Вт/9,7 ВА | |
| | | 9LED 722 лм* 10,0 Вт/10,7 ВА | |
| ZDC* | Зонирование/регулировка яркости/выбор цвета | [не используется] 178 лм* 9,1 Вт/11,0 ВА | |

ПРИМЕР ЗАКАЗА: ▶ RC-3LED-FW = СВЕТИЛЬНИК-КОЛИЧЕСТВО СВЕТОДИОДОВ-ОТДЕЛКА

АКСЕССУАРЫ: указываются отдельно

| Название | Код | Название | Код | Название | Код |
|-----------------------------------|--------------|---------------------------------------------|--------------|--------------------------------------------------------------------------------|------------|
| Шестигранный отражатель (MR-16) | 250015260000 | Линза заливающего освещения | Δ-LEDFFLENS | Встраиваемый корпус светильника для нижней подсветки, 4" (комплект из 6 шт.) | CANR4RICAT |
| Рассеивающая линза Solite (MR-16) | 250015240000 | Линза заливающего освещения с широким лучом | Δ-LEDWFFLENS | Понижающий трансформатор (12 В), универсальное напряжение на входе (120-233 В) | ST-UV |



Порошковое покрытие – стандартный вариант



Порошковое покрытие – особое исполнение



† Не подлежит возврату * Светильники, заказанные с поддержкой технологии ZDC Technology, доступны только в конфигурации с одной печатной платой. При оформлении заказа не указывайте количество светодиодов. *Возможно увеличение сроков поставки ** Код отделки * Суммарная светоотдача в люменах

LE DESIGNER PLUS



| Светильник | Модель с поддержкой Luxor | Конфигурация светодиодов | Стандарт | Отделка |
|-----------------|------------------------------------|------------------------------|------------------------|----------------------------------------------------------|
| LE ^o | [не используется] Зона | 1LED 44 лм* 2,0 Вт/2,4 ВА | [не используется] (UL) | BZ DG WI SB FB WG*† FW*† AL*† SV*† CU AB* AT* NP*† |
| | ZD Зонирование/регулировка яркости | | e (CE) | |

ПРИМЕР ЗАКАЗА: ▶ LE-1LED-BZ = СВЕТИЛЬНИК-КОЛИЧЕСТВО СВЕТОДИОДОВ-ОТДЕЛКА

^o В комплект поставки входит фиксатор (2500182200000) и тросик (250021830000)

Размеры

Высота: 3,3" (83 мм)
Диаметр: 1,6" (41 мм)
Провод: 26' (8 м)
Материал: алюминий или медь/латунь



VE DESIGNER PREMIUM



| Светильник | Модель с поддержкой Luxor | Конфигурация светодиодов | Стандарт | Перфорированный козырек (дополнительная опция) | Отделка |
|-----------------|--------------------------------------------------------------|-------------------------------------------------|------------------------|------------------------------------------------|------------------------------------------------------------------|
| VE ^o | [не используется] Зона | 1LED 90 лм* 2,0 Вт/2,4 ВА | [не используется] (UL) | [не используется] | BZ DG WI FB SB WG*† FW*† AL*† SV*† CU AB* AT* NP* |
| | ZD Зонирование/регулировка яркости | 3LED 209 лм* 4,2 Вт/4,5 ВА | e (CE) | PS | Перфорированный абажур |
| | ZDC ⁺ Зонирование/регулировка яркости/выбор цвета | [не используется] ZDC, 130 лм* 6,0 Вт/7,2 ВА | | | |

ПРИМЕР ЗАКАЗА: ▶ VE-ZDC-PS-CU = СВЕТИЛЬНИК-МОДЕЛЬ С ПОДДЕРЖКОЙ LUXOR-ВАРИАНТ С ПЕРФОРИРОВАННЫМ АБАЖУРОМ-ОТДЕЛКА

^o В комплект поставки входит фиксатор (2500182200000) и тросик (250021830000)

Размеры


Высота: 3,3" (83 мм)
Диаметр: 2,3" (58 мм)
Провод: 26' (8 м)
Материал: алюминий или медь/латунь



Порошковое покрытие – стандартный вариант



Порошковое покрытие – особое исполнение



Металл — медь



Металл — латунь



† Не подлежит возврату * Светильники, заказанные с поддержкой технологии ZDC Technology, доступны только в конфигурации с одной печатной платой. При оформлении заказа не указывайте количество светодиодов. *Возможно увеличение сроков поставки ** Код отделки * Суммарная светоотдача в люменах

PS DESIGNER PLUS



Медный абажур

Кронштейн для подвешивания (дополнительная опция)

Настенная пластина

| Светильник | Модель с поддержкой Luxor | Конфигурация светодиодов | Варианты креплений | Отделка |
|------------|---------------------------|---------------------------------------------|-----------------------------------------------|---------------------------------------------------------------------------------------------------------------------------------------|
| PS | [не используется] | Зона | 1LED 66 лм* 2,0 Вт/2,4 ВА | [не используется] ^o Стандартное оборудование |
| | ZD | Зонирование/регулировка яркости | 3LED 202 лм* 4,2 Вт/4,5 ВА | НВ ^{oo} Кронштейн для подвешивания (только для моделей с порошковым покрытием) |
| | | | 6LED 367 лм* 8,2 Вт/9,7 ВА | |
| | | | 9LED 398 лм* 10,0 Вт/10,7 ВА | |
| | ZDC ^o | Зонирование/регулировка яркости/выбор цвета | [не используется] ZDC, 174 лм* 9,1 Вт/11,0 ВА | BZ DG WI FB SB WG* ⁺ FW* ⁺ AL* ⁺ SV* ⁺ BS NP* ⁺ CU BS-AB* BS-AT* CU-AB* CU-AT* |

ПРИМЕР ЗАКАЗА: ▶ PS-ZD-6LED-AB = СВЕТИЛЬНИК-МОДЕЛЬ С ПОДДЕРЖКОЙ LUXOR-КОЛИЧЕСТВО СВЕТОДИОДОВ-ОТДЕЛКА

^oВ комплект поставки входит кронштейн для корпуса (250016640000) и крепежный кронштейн (250016650000) ^{oo}В комплект поставки входит фиксатор (250021820000) и тросик (250021830000)

Размеры

Высота: 3,3" (84 мм)
Диаметр: 3,2" (81 мм)
Провод: 10' (3 м)
Материал: латунь или алюминий

АКСЕССУАРЫ: указываются отдельно

| Название | Код | Название | Код | Название | Код |
|------------------------|---------------|---------------------------------------------|-------------|-----------------------------------|--------------|
| Настенная пластина, PS | WP-RD-PS-XX | Линза заливающего освещения | Δ-LEDFLENS | Шестигранный отражатель (MR-16) | 250015260000 |
| Комплект CE | WP-RD-PS-E-XX | Линза заливающего освещения с широким лучом | Δ-LEDWFLENS | Рассеивающая линза Solite (MR-16) | 250015240000 |

Z3LEDT
Только для моделей с отделкой с металлическим оттенком



WP-RD-PS-e-XX



NL DESIGNER PREMIUM



Медный абажур

Настенная пластина

| Светильник | Модель с поддержкой Luxor | Конфигурация светодиодов | Отделка |
|-----------------|---------------------------|---------------------------------------------|-----------------------------------------------|
| NL ^o | [не используется] | Зона | 1LED 66 лм* 2,0 Вт/2,4 ВА |
| | ZD | Зонирование/регулировка яркости | 3LED 202 лм* 4,2 Вт/4,5 ВА |
| | | | 6LED 367 лм* 8,2 Вт/9,7 ВА |
| | | | 9LED 398 лм* 10,0 Вт/10,7 ВА |
| | ZDC ^o | Зонирование/регулировка яркости/выбор цвета | [не используется] ZDC, 174 лм* 9,1 Вт/11,0 ВА |

ПРИМЕР ЗАКАЗА: ▶ NL-3LED-CU-AB = СВЕТИЛЬНИК-КОЛИЧЕСТВО СВЕТОДИОДОВ-ОТДЕЛКА

^oВ комплект поставки входит кронштейн для корпуса (250016730000) и крепежный кронштейн (250016740000)

Размеры

Высота: 3,3" (84 мм)
Ширина: 3,2" (81 мм)
Глубина: 3,4" (86 мм)
Провод: 10' (3 м)
Материал: латунь или алюминий

АКСЕССУАРЫ: указываются отдельно

| Название | Код | Название | Код | Название | Код |
|------------------------|---------------|---------------------------------------------|-------------|-----------------------------------|--------------|
| Настенная пластина, NL | WP-2G-NL-XX | Линза заливающего освещения | Δ-LEDFLENS | Шестигранный отражатель (MR-16) | 250015260000 |
| Комплект CE | WP-2G-NL-E-XX | Линза заливающего освещения с широким лучом | Δ-LEDWFLENS | Рассеивающая линза Solite (MR-16) | 250015240000 |

Z3LEDT
Только для моделей с отделкой с металлическим оттенком




WP-2G-NL-e-XX



Порошковое покрытие - стандартный вариант



Порошковое покрытие - особое исполнение



Металл - медь/латунь



⁺ Не подлежит возврату ^oСветильники, заказанные с поддержкой технологии ZDC Technology[™], доступны только в конфигурации с одной печатной платой. При оформлении заказа не указывайте количество светодиодов. ^{*}Возможно увеличение сроков поставки ^{**}Код отделки ^{*}Суммарная светоточада в люменах

SD DESIGNER PLUS



| Светильник | Модель с поддержкой LUXOR | Конфигурация светодиодов | Отделка |
|-----------------|-----------------------------------------------------------------------|-------------------------------------------------------|--------------------------------------|
| SD [◊] | [не используется] Зона | 3LED 202 лм* 4,2 Вт/4,5 ВА | BZ DG WI SB FB WG*† FW** AL* SV** |
| | ZD Зонирование/регу- лировка яркости | 6LED 367 лм* 8,2 Вт/9,7 ВА | |
| | | 9LED 398 лм* 10,0 Вт/10,7 ВА | |
| | ZDC [◊] Зонирование/регу- лировка яркости/ выбор цвета | [не исполь- зуется] ZDC, 174 лм* 9,1 Вт/11,0 ВА | |

ПРИМЕР ЗАКАЗА: ▶ SD-ZD-3LED-FB = СВЕТИЛЬНИК-МОДЕЛЬ С ПОДДЕРЖКОЙ LUXOR-ОТДЕЛКА

[◊] В комплект поставки входит монтажная пластина (250027760000)

Размеры

Высота: 6,9" (175 мм)
Глубина: 4,0" (102 мм)
Провод: 26' (8 м)
Материал: алюминий

АКСЕССУАРЫ: указываются отдельно


| Название | Код | Название | Код |
|-----------------------------------|--------------|---------------------------------------------|-------------|
| Рассеивающая линза Solite (MR-16) | 250015240000 | Линза заливающего освещения | Δ-LEDFLENS |
| Шестигранный отражатель (MR-16) | 250015260000 | Линза заливающего освещения с широким лучом | Δ-LEDWFLENS |



Порошковое покрытие – стандартный вариант



Порошковое покрытие – особое исполнение




† Не подлежит возврату ◊ Светильники, заказанные с поддержкой технологии ZDC Technology, доступны только в конфигурации с одной печатной платой. При оформлении заказа не указывайте количество светодиодов. *Возможно увеличение сроков поставки ** Код отделки * Суммарная светоотдача в люменах

Светильники для верхней подсветки элегантно улучшают архитектуру сооружений, создавая иллюзию увеличения пространства.

DESIGNER SERIES

Светильники для верхней подсветки





ГРУНТОВЫЕ И ПОДВОДНЫЕ СВЕТИЛЬНИКИ



DESIGNER SERIES

Специальные модели светильников



Продукты с возможностью
быстрой доставки



Продукты, соответствующие
требованиям UL



Продукты, соответствующие
требованиям CE



Класс IP — степень защиты от
воды и пыли



Сертифицированные продукты,
не оказывающие негативного
воздействия на дикую природу

Специальные модели светильников,

предназначенные для разработки эффективных и гибких решений по освещению ниш и созданию особых эффектов, предлагают вам уникальные возможности в области реализации творческих идей.

Водоемы, скульптуры, камни и зоны барбекю – эти эффектные устройства созданы, чтобы поражать окружающих своим светом. Выберите специальную модель светильника, которая максимально соответствует вашим потребностям.

PE DESIGNER



| Светильник | Модель с поддержкой Lухог | Конфигурация светодиодов | Стандарт | Вариант дизайна | Отделка |
|-----------------|--------------------------------------------------------------------|--------------------------------------------------|-------------------|--------------------------|-----------|
| PE ^o | [не используется] Зона | 3LED 127 лм* 4,2 Вт/4,5 ВА | [не используется] | (UL) RG Кольцо | CB |
| | ZD Зонирование/регулировка яркости | 6LED 265 лм* 8,2 Вт/9,7 ВА | e | (CE) CW Дефлектор | |
| | | 9LED 322 лм* 10,0 Вт/10,7 ВА | | | |
| | ZDC^o Зонирование/регулировка яркости/выбор цвета | [не используется] ZDC, 157 лм* 9,1 Вт/11,0 ВА | | | |

ПРИМЕР ЗАКАЗА: ▶ PE-3LED-RG-CB = СВЕТИЛЬНИК-КОЛИЧЕСТВО СВЕТОДИОДОВ-ВАРИАНТ ДИЗАЙНА-ОТДЕЛКА

^o В комплект поставки входит двусторонняя (прямая/угловая) муфта для кабелепровода длиной 6,0" (150 м) (250011630000)

АКСЕССУАРЫ: указываются отдельно

| Название | Код |
|-------------------|--------------|
| Прозрачная крышка | 250019030000 |



Размеры

Высота: 9,1" (231 мм)
Диаметр: 6,0" (152 мм)
Провод: 10' (3 м)
Материал: композитные материалы

KG DESIGNER PREMIUM



| Светильник | Модель с поддержкой Lухог | Конфигурация светодиодов | Стандарт | Отделка |
|-----------------|--------------------------------------------------------|--------------------------------------------------|-------------------|---------------------------------------------------------------------------------|
| KG ^o | [не используется] Зона | 3LED 127 лм* 4,2 Вт/4,5 ВА | [не используется] | (UL) BZ DG WI FB SB WG*† FW*† AL*† SV*† AB* AT* NP*† |
| | ZD Зонирование/регулировка яркости | 6LED 265 лм* 8,2 Вт/9,7 ВА | e | (CE) |
| | | 9LED 322 лм* 10,0 Вт/10,7 ВА | | |
| | ZDC Зонирование/регулировка яркости/выбор цвета | [не используется] ZDC, 123 лм* 9,1 Вт/11,0 ВА | | |

ПРИМЕР ЗАКАЗА: ▶ KG-9LED-BS = СВЕТИЛЬНИК-КОЛИЧЕСТВО СВЕТОДИОДОВ-ОТДЕЛКА

^o В комплект поставки входит двусторонняя (прямая/угловая) муфта для кабелепровода длиной 6,0" (150 м) (250011630000)



Размеры

Высота: 8,9" (226 мм)
Диаметр: 6,0" (152 мм)
Провод: 10' (3 м)
Материал: латунь или алюминий


Порошковое покрытие – стандартный вариант



Порошковое покрытие – особое исполнение



Металл — латунь



Композитные материалы

† Не подлежит возврату * Светильники, заказанные с поддержкой технологии ZDC Technology™, доступны только в конфигурации с одной печатной платой. При оформлении заказа не указывайте количество светодиодов. * Возможно увеличение сроков поставки ** Код отделки * Суммарная светоотдача в люменах

FC DESIGNER PREMIUM



| Светильник | Модель с поддержкой Luxor | Конфигурация светодиодов | Стандарт | Вариант дизайна | Отделка |
|------------|--------------------------------------------------|-----------------------------------------------|------------------------|---------------------------------------------------------------|----------------------------------------------------------------------------|
| FC° | [не используется] Зона | 1LED 20-79 лм* 2,0 Вт/2,4 ВА | [не используется] (UL) | RG Кольцо | BZ DG WI FB SB WG*† FW*† AL*† SV*† BS AB* AT* NP*† |
| | ZD Зонирование/регулировка яркости | 3LED 83-185 лм* 4,2 Вт/4,5 ВА | e (CE) | LV Жалюзи | |
| | | 6LED 123-334 лм* 8,2 Вт/9,7 ВА | | CW Дефлектор | |
| | | 9LED 170-419 лм* 10,0 Вт/10,7 ВА | | GW-90 Грунтовый светильник для создания размытого света 90° | |
| | ZDC♦ Зонирование/регулировка яркости/выбор цвета | [не используется] ZDC, 216 лм* 9,1 Вт/11,0 ВА | | GW-180 Грунтовый светильник для создания размытого света 180° | |
| | | | | GW-270 Грунтовый светильник для создания размытого света 270° | |
| | | | | GW-360 Грунтовый светильник для создания размытого света 360° | |

ПРИМЕР ЗАКАЗА: ▶ FC-9LED-LV-BS = СВЕТИЛЬНИК-КОЛИЧЕСТВО СВЕТОДИОДОВ-ВАРИАНТ ДИЗАЙНА-ОТДЕЛКА

° В комплект поставки входит монтажная муфта (250014260000)

Размеры

Высота: 4,8" (122мм)
Диаметр: 4,0" (102 мм)
Провод: 10' (3 м)
Материал: латунь



BQ DESIGNER PREMIUM



| Светильник | Модель с поддержкой Luxor | Конфигурация светодиодов | Отделка |
|------------|------------------------------------|---------------------------|---------|
| BQ | [не используется] Зона | 1LED 82 лм* 2,0 Вт/2,4 ВА | SS |
| | ZD Зонирование/регулировка яркости | | |

ПРИМЕР ЗАКАЗА: ▶ BQ-1LED-SS = СВЕТИЛЬНИК-КОЛИЧЕСТВО СВЕТОДИОДОВ-ОТДЕЛКА

Размеры

Длина ножки: 24,0" (610 мм)
Диаметр основания: 3,6" (94 мм)
Провод: 10' (3 м)
Материал: нержавеющая сталь

АКСЕССУАРЫ: указываются отдельно

| Название | Код |
|---------------------------------|------|
| Миниатюрный трансформатор, 6 Вт | MT6W |



Порошковое покрытие – стандартный вариант



Порошковое покрытие – особое исполнение



Металл — латунь



† Не подлежит возврату ♦ Светильники, заказанные с поддержкой технологии ZDC Technology, доступны только в конфигурации с одной печатной платой. При оформлении заказа не указывайте количество светодиодов. *Возможно увеличение сроков поставки ** Код отделки * Суммарная светоотдача в люменах

LP DESIGNER PREMIUM



Опорная стойка

| Светильник | Модель с поддержкой Luxo® | Конфигурация светодиодов | Стандарт | Провод | Отделка |
|-----------------|--------------------------------------------------------------|-------------------------------------------------|------------------------|------------------------------------|---------|
| LP [◊] | [не используется] Зона | 1LED 74 лм* 2,0 Вт/2,4 ВА | [не используется] (UL) | [не используется] Провод 30' (9 м) | BS |
| | ZD Зонирование/регулировка яркости | 3LED 173 лм* 4,2 Вт/4,5 ВА | e (CE) | XL Провод 100' (30 м) | |
| | ZDC [†] Зонирование/регулировка яркости/выбор цвета | [не используется] ZDC, 147 лм* 6,0 Вт/7,2 ВА | | | |

ПРИМЕР ЗАКАЗА: ▶ LP-ZDC-XL-BS = СВЕТИЛЬНИК-КОЛИЧЕСТВО СВЕТОДИОДОВ-ПРОВОД-ОТДЕЛКА

◊ В комплект поставки входит опорная стойка (250022480000)

Размеры

Высота: 1,9" (48 мм)
Диаметр: 2,7" (69 мм)
Диаметр основания:
4,0" (102 мм)
Материал: латунь



LL DESIGNER PREMIUM



| Светильник | Модель с поддержкой Luxo® | Конфигурация светодиодов | Стандарт | Провод | Отделка |
|-----------------|-------------------------------------------------|--------------------------------------------------|------------------------|------------------------------------|---------|
| LL [◊] | [не используется] Зона | 3LED 127 лм* 4,2 Вт/4,5 ВА | [не используется] (UL) | [не используется] Провод 30' (9 м) | BS |
| | ZD Зонирование/регулировка яркости | 6LED 265 лм* 8,2 Вт/9,7 ВА | e (CE) | XL Провод 100' (30 м) | |
| | | 9LED 322 лм* 10,0 Вт/10,7 ВА | | | |
| | ZDC Зонирование/регулировка яркости/выбор цвета | [не используется] ZDC, 123 лм* 9,1 Вт/11,0 ВА | | | |

ПРИМЕР ЗАКАЗА: ▶ LL-ZDC-BS = СВЕТИЛЬНИК-КОЛИЧЕСТВО СВЕТОДИОДОВ-ОТДЕЛКА-ПРОВОД

◊ В комплект поставки входит опорная стойка из нержавеющей стали (250025480000)

Размеры


Длина: 4,0" (102 мм)
Диаметр: 3,2" (81 мм)
Материал: латунь



Металл



† Не подлежит возврату ◊ Светильники, заказанные с поддержкой технологии ZDC Technology™, доступны только в конфигурации с одной печатной платой. При оформлении заказа не указывайте количество светодиодов. *Возможно увеличение сроков поставки ** Код отделки * Суммарная светоотдача в люменах




Подводные светильники позволяют вдохнуть жизнь в каскады водопадов и скалистые утесы, расположенные в водоемах на открытом пространстве.

STANDARD SERIES

Светильники для нижней подсветки



ТОЧЕЧНЫЙ СВЕТИЛЬНИК И СВЕТИЛЬНИК ДЛЯ ПОДСВЕТКИ СТЕН





Используйте тепло светильников для создания нижней подсветки, чтобы подсветить листву, привлечь внимание к определенному объекту и выделить каменную кладку или другие архитектурные элементы.

В широкий ассортимент продукции входят модели с порошковым покрытием, а также светильники из латуни или меди, которые позволяют обеспечить полное слияние с окружающей средой.



Продукты с возможностью быстрой доставки



Продукты, соответствующие требованиям UL



Продукты, соответствующие требованиям CE



Класс IP — степень защиты от воды и пыли



Сертифицированные продукты, не оказывающие негативного воздействия на дикую природу

RS STANDARD



Длинный козырек

| Светильник | Лампа | Вариант козырька | Отделка |
|-----------------|-----------------------------------------------------------------------------------------|-------------------|--------------------------------------------|
| RS ^o | LED20WFL 261 лм 4,0 Вт/4,3 ВА | [не используется] | Угловой козырек (15°) BZ DG WI SB FB |
| | LED35WFL 337 лм 5,0 Вт/5,4 ВА | LS | Длинный угловой козырек (45°) |
| | ZD35WFL 337 лм 5,0 Вт/5,4 ВА Зонирование/регулировка яркости в сочетании с Luxor™ | | |
| | NL Без лампы | | |
| | 20 20 Вт, галогенная | | |
| | 35 35 Вт, галогенная | | |

ПРИМЕР ЗАКАЗА: ▶ RS-LED20WFL-LS-BZ = СВЕТИЛЬНИК-ЛАМПА-ВАРИАНТ КОЗЫРЬКА-ОТДЕЛКА

^o В комплект входит заостренный штырь с увеличенной прорезью (753900)

Размеры

Высота: 7,5" (188 мм)
Диаметр: 2,5" (64 мм)
Лампа: MR-16
Провод: 10' (3 м)
Материал: цинк


АКСЕССУАРЫ: указываются отдельно

| Название | Код | Название | Код | Название | Код |
|----------------------------------|-----------|----------------------|---------------|-----------------------------------|--------------|
| Крепление для установки в земле | GM-XX** | Прямое соединение | COUP-XX** | Шестигранный отражатель (MR-16) | 250015260000 |
| Распределительная коробка SJ-Box | SJ-XX** | Угловой фитинг (90°) | ELBW-050-XX** | Матовая линза (MR-16) | 250015170000 |
| Прямая стойка | YY-R-XX** | Т-образное крепление | TMNT-050-XX** | Рассеивающая линза Solite (MR-16) | 250015240000 |



RS-LED20WFL-BZ
RS-NL-BZ

SI STANDARD PLUS



Длинный козырек

| Светильник | Лампа | Вариант козырька | Отделка |
|-----------------|------------------------------------------|-------------------|-------------------------------------------------------------------|
| SI ^o | NL Без лампы | [не используется] | Угловой козырек (15°) BZ DG WI FB SB WG** FW** AL** SV** |
| | 20 20 Вт, ксеноновая | LS | Длинный угловой козырек (45°) |
| | 35 35 Вт, ксеноновая | | |
| | LED20W 123 лм, лампа 1,1 Вт/1,7 ВА | | |

ПРИМЕР ЗАКАЗА: ▶ SI-20-BZ = СВЕТИЛЬНИК-ЛАМПА-ОТДЕЛКА

^o В комплект входит заостренный штырь с увеличенной прорезью (753900)

Размеры

Высота: 7,5" (188 мм)
Диаметр: 2,5" (64 мм)
Лампа: G4
Провод: 10' (3 м)
Материал: алюминий

АКСЕССУАРЫ: указываются отдельно


| Название | Код | Название | Код | Название | Код |
|--------------------------------------|-------------|----------------------|---------------|-----------------------------------|--------------|
| Распределительная коробка Mini J-Box | MJ-050-XX** | Прямое соединение | COUP-XX** | Шестигранный отражатель (MR-16) | 250015260000 |
| Распределительная коробка SJ-Box | SJ-XX** | Угловой фитинг (90°) | ELBW-050-XX** | Матовая линза (MR-16) | 250015170000 |
| Прямая стойка | YY-R-XX** | Т-образное крепление | TMNT-050-XX** | Рассеивающая линза Solite (MR-16) | 250015240000 |



Порошковое покрытие – стандартный вариант



Порошковое покрытие – особое исполнение



⁺ Не подлежит возврату

^{*} Допускается увеличение сроков поставки ^{**} Код отделки ^{*} Суммарная светоотдача в люменах

MU STANDARD PLUS



| Светильник | Лампа | Стандарт | Вариант козырька | Отделка | | |
|-----------------|--------------------------------|------------------------------------------------------|------------------|-------------------|-------------------------------|------------------------------------------------|
| MU ^o | LED20WFL 261 лм* 4,0 Вт/4,3 ВА | [не используется] | Резьба ½" (UL) | [не используется] | Угловой козырек (15°) | BZ DG WI FB SB WG** FW** AL** SV** |
| | LED35WFL 337 лм* 5,0 Вт/5,4 ВА | e | (CE) | LS | Длинный угловой козырек (45°) | |
| | ZD35WFL 337 лм* 5,0 Вт/5,4 ВА | Зонирование/регулировка яркости в сочетании с Luxog™ | | | | |
| | NL | Без лампы | | | | |
| | 20 | 20 Вт, галогенная | | | | |
| | 35 | 35 Вт, галогенная | | | | |

ПРИМЕР ЗАКАЗА: ▶ MU-LED20WFL-BZ = СВЕТИЛЬНИК-ЛАМПА-ОТДЕЛКА

^o В комплект входит заостренный штырь с увеличенной прорезью (753900)

АКСЕССУАРЫ: указываются отдельно

Размеры

Высота: 7,5" (19,1 мм)
Длинный козырек: 8,7" (221 мм)
Диаметр: 2,4" (61 мм)
Лампа: MR-16
Провод: 10' (3 м)
Материал: алюминий

| Название | Код | Название | Код | Название | Код |
|--------------------------------------|-------------|----------------------|---------------|------------------------------------------------------|--------------|
| Распределительная коробка Mini J-Box | MJ-050-XX** | Прямое соединение | COUP-XX** | Рассеивающая линза Solite (MR-16) | 250015240000 |
| VersaBox | VB-050-XX** | Угловой фитинг (90°) | ELBW-050-XX** | Матовая линза (MR-16) | 250015170000 |
| Распределительная коробка SJ-Box | SJ-XX** | T-образное крепление | TMNT-050-XX** | Кольцеобразная вставка (MR-16) | RRMR16 |
| Крепление на стойке | PM-XX** | Прямая стойка | YY-R-XX** | Заостренный штырь с трещоткой для регулировки ProAim | PARS |



LO STANDARD PREMIUM



| Светильник | Лампа | Вариант козырька | Отделка | | |
|-----------------|--------------------------------|------------------------------------------------------|-------------------|-------------------------------|---------|
| LO ^o | NL | Без лампы | [не используется] | Прямой козырек | BS NP** |
| | LED20WFL 261 лм* 4,0 Вт/4,3 ВА | | LS | Длинный угловой козырек (45°) | |
| | LED35WFL 337 лм* 5,0 Вт/5,4 ВА | | | | |
| | ZD35WFL 337 лм* 5,0 Вт/5,4 ВА | Зонирование/регулировка яркости в сочетании с Luxog™ | | | |
| | 20, 35, 50 | 20, 35, 50 Вт, галогенная | | | |

ПРИМЕР ЗАКАЗА: ▶ LO-20-BS = СВЕТИЛЬНИК-ЛАМПА-ОТДЕЛКА

^o В комплект входит заостренный штырь с увеличенной прорезью (753900)

АКСЕССУАРЫ: указываются отдельно

Размеры

Высота: 6,0" (152 мм)
Диаметр: 2,3" (57 мм)
Лампа: MR-16
Провод: 10' (3 м)
Материал: латунь


| Название | Код | Название | Код | Название | Код |
|---------------------------------|-------------|---------------------------------------|--------------|------------------------------------------------------|--------|
| Крепление на стойке | PM-XX** | Медная стойка с крепежными элементами | YY-R-GT-XX** | Кольцеобразная вставка (MR-16) | RRMR16 |
| VersaBox | VB-050-XX** | Шестигранный отражатель (MR-16) | 250015260000 | Заостренный штырь с трещоткой для регулировки ProAim | PARS |
| Крепление для установки в земле | GM-XX** | Рассеивающая линза Solite (MR-16) | 250015240000 | Крепление на водосточный желоб | GM-SS |



Порошковое покрытие – стандартный вариант



Порошковое покрытие – особое исполнение



Металл



+ Не подлежит возврату * Допускается увеличение сроков поставки ** Код отделки * Суммарная светоотдача в люменах

MR STANDARD PREMIUM



Длинный козырек

| Светильник | Лампа | Вариант козырька | Отделка |
|------------|----------------------|-------------------|-------------------------------|
| MR | NL Без лампы | [не используется] | Прямой козырек 1" CU NP** |
| | 20 20 Вт, галогенная | LS | Длинный угловой козырек (45°) |

ПРИМЕР ЗАКАЗА: ▶ MR-20-LS-CU = СВЕТИЛЬНИК-ЛАМПА-ВАРИАНТ КОЗЫРЬКА-ОТДЕЛКА

◊ В комплект входит заостренный штырь с увеличенной прорезью (753900)

АКСЕССУАРЫ: указываются отдельно

| Название | Код | Название | Код | Название | Код |
|----------------------------------|-------------|---------------------------------------|--------------|--------------------------------------------------------|--------------|
| Крепление на стойке | PM-XX** | Медная стойка с крепежными элементами | YY-R-GT-XX** | Заостренный штырь с трещоткой для регулирования ProAim | PARS |
| VersaBox | VB-050-XX** | Крепление на водосточный желоб | GM-SS | Рассеивающая линза Solite (MR-11) | 250015420000 |
| Распределительная коробка SJ-Box | SJ-XX** | Шестигранный отражатель (MR-11) | 250015250000 | Матовая линза (MR-11) | 250010480000 |



Размеры

Высота: 7,0" (178 мм)
Диаметр: 2,0" (51 мм)
Лампа: MR-11
Провод: 10' (3 м)
Материал: медь/латунь

LR STANDARD PREMIUM



Длинный козырек

| Светильник | Лампа | Вариант козырька | Отделка |
|-----------------|-----------------------------------------------------------------------------------|-------------------|-------------------------------|
| LR [◊] | NL Без лампы | [не используется] | CU NP** |
| | 20 20 Вт, галогенная | LS | Длинный угловой козырек (45°) |
| | 35 35 Вт, галогенная | | |
| | LED20WFL 261 лм 4,0 Вт/4,3 ВА | | |
| | LED35WFL 337 лм 5,0 Вт/5,4 ВА | | |
| | ZD35WFL 337 лм 5,0 Вт/5,4 ВА Зонирование/регулировка яркости в сочетании с Luxor™ | | |

ПРИМЕР ЗАКАЗА: ▶ LR-LED20WFL-CU = СВЕТИЛЬНИК-ЛАМПА-ОТДЕЛКА

◊ В комплект входит заостренный штырь с увеличенной прорезью (753900)

АКСЕССУАРЫ: указываются отдельно

| Название | Код | Название | Код | Название | Код |
|---------------------------------|-------------|---------------------------------------|--------------|--------------------------------------------------------|--------------|
| Крепление на стойке | PM-XX** | Медная стойка с крепежными элементами | YY-R-GT-XX** | Заостренный штырь с трещоткой для регулирования ProAim | PARS |
| VersaBox | VB-050-XX** | Крепление на водосточный желоб | GM-SS | Рассеивающая линза Solite (MR-16) | 250015240000 |
| Крепление для установки в земле | GM-XX** | Шестигранный отражатель (MR-16) | 250015260000 | Матовая линза (MR-16) | 250015170000 |



Металл



CU

NP

† Не подлежит возврату ◊ Светильники, заказанные с поддержкой технологии ZDC Technology™, доступны только в конфигурации с одной печатной платой. При оформлении заказа не указывайте количество светодиодов. *Возможно увеличение сроков поставки ** Код отделки * Суммарная светоотдача в люменах

C-UL STANDARD PLUS



| Светильник | Лампа | Козырек | Отделка |
|-------------------|----------|-----------------------|----------------------------|
| C-UL ^o | LED20WFL | 180 лм* 4,0 Вт/4,3 ВА | AS Регулируемый козырек AB |
| | LED35WFL | 250 лм* 5,0 Вт/5,4 ВА | |
| | NL | Без лампы | |

ПРИМЕР ЗАКАЗА: ▶ C-UL-LED20WFL-AS-AB = СВЕТИЛЬНИК-ЛАМПА-КОЗЫРЕК-ОТДЕЛКА

^o В комплект входит заостренный штырь с длинной прорезью (250015840000)

Размеры

Высота: 6,5" (165 мм)
Диаметр: 4,0" (102 мм)
Лампа: MR-16
Провод: 10' (3 м)
Материал: латунь

АКСЕССУАРЫ: указываются отдельно

| Название | Код | Название | Код | Название | Код |
|--------------------------------------|-------------|-----------------------------------|--------------|------------------------------------------------------|--------------|
| Распределительная коробка Mini J-Box | MJ-050-XX** | Крепление на стойке | PM-XX** | Заостренный штырь с трещоткой для регулировки ProAim | PARS |
| VersaBox | VB-050-XX** | Рассеивающая линза Solite (MR-16) | 250015240000 | Медная стойка с крепежными элементами | YY-R-GT-XX** |
| Распределительная коробка SJ-Box | SJ-XX** | Матовая линза (MR-16) | 250015170000 | Крепление на водосточный желоб | GM-SS |



C-UL-LED20WFL-AS-AB

C-WW STANDARD PLUS



| Светильник | Лампа | Отделка |
|-------------------|--------|-----------------------------|
| C-WW ^o | LED20W | 123 лм, лампа 1,6 Вт/1,7 ВА |
| | LED35W | 170 лм, лампа 2,4 Вт/2,6 ВА |

ПРИМЕР ЗАКАЗА: ▶ C-WW-LED20W-BS = СВЕТИЛЬНИК-ЛАМПА-ОТДЕЛКА

^o В комплект входит заостренный штырь с длинной прорезью (250015840000)

Размеры

Высота: 6,5" (165 мм)
Ширина: 4,0" (102 мм)
Лампа: G4
Провод: 10' (3 м)
Материал: латунь

АКСЕССУАРЫ: указываются отдельно

| Название | Код | Название | Код | Название | Код |
|---------------------|-------------|----------------------------------|---------|------------------------------------------------------|--------------|
| Крепление на стойке | PM-XX** | Распределительная коробка SJ-Box | SJ-XX** | Медная стойка с крепежными элементами | YY-R-GT-XX** |
| VersaBox | VB-050-XX** | Крепление на водосточный желоб | GM-SS | Заостренный штырь с трещоткой для регулировки ProAim | PARS |



C-WW-LED20W-AB

Металл



† Не подлежит возврату ^o Светильники, заказанные с поддержкой технологии ZDC Technology™, доступны только в конфигурации с одной печатной платой. При оформлении заказа не указывайте количество светодиодов.

*Возможно увеличение сроков поставки ** Код отделки * Суммарная светоотдача в люменах

MP STANDARD PLUS



| Светильник | Лампа | Отделка |
|-----------------|-------|----------------------------------------------------------------------------------------------------|
| MP ^o | NL | Без лампы BZ DG WI FB SB WG* [†] FW* [†] AL* [†] SV* [†] |
| | 20 | 20 Вт, галогенная |

ПРИМЕР ЗАКАЗА: ▶ MP-20-DG = СВЕТИЛЬНИК-ЛАМПА-ОТДЕЛКА

^o В комплект входит заостренный штырь с увеличенной прорезью (753900)

Размеры

Высота: 7,5" (188 мм)
Диаметр: 2,5" (64 мм)
Лампа: MR-16
Провод: 10' (3 м)
Материал: цинк

АКСЕССУАРЫ: указываются отдельно

| Название | Код | Название | Код | Название | Код |
|--------------------------------------|-------------|----------------------|---------------|-----------------------------------|--------------|
| Распределительная коробка Mini J-Box | MJ-050-XX** | Прямое соединение | COUP-XX** | Шестигранный отражатель (MR-11) | 250015250000 |
| VersaBox | VB-050-XX** | Угловой фитинг (90°) | ELBW-050-XX** | Рассеивающая линза Solite (MR-11) | 250015420000 |
| Распределительная коробка SJ-Box | SJ-XX** | T-образное крепление | TMNT-050-XX** | Матовая линза (MR-11) | 250010480000 |
| Крепление на стойке | PM-XX** | Прямая стойка | YY-R-XX** | Миниатюрное крепление | MM-050-XX |



RL STANDARD PREMIUM



| Светильник | Лампа | Отделка |
|-----------------|--------|---------------------------------------------------------------------------------------------------------------------|
| RL ^o | NL | Без лампы BZ DG WI FB SB WG* [†] FW* [†] AL* [†] SV* [†] CU NP* [†] |
| | 20 | 123 лм, лампа 20 Вт, ксенон |
| | LED20W | 123 лм, лампа 1,1 Вт/1,7 ВА |
| | LED35W | 170 лм, лампа 2,4 Вт/2,6 ВА |

ПРИМЕР ЗАКАЗА: ▶ RL-20-CU = СВЕТИЛЬНИК-ЛАМПА-ОТДЕЛКА

^o В комплект входит заостренный штырь с увеличенной прорезью (753900)

Размеры

Высота: 7,5" (188 мм)
Диаметр: 2,5" (64 мм)
Лампа: G4
Провод: 10' (3 м)
Материал: медь/латунь

АКСЕССУАРЫ: указываются отдельно


| Название | Код | Название | Код | Название | Код |
|---------------------|-------------|----------------------------------|---------|------------------------------------------------------|--------------|
| Крепление на стойке | PM-XX** | Распределительная коробка SJ-Box | SJ-XX** | Медная стойка с крепежными элементами | YY-R-GT-XX** |
| VersaBox | VB-050-XX** | Крепление на водосточный желоб | GM-SS | Заостренный штырь с трещоткой для регулировки ProAim | PARS |



Порошковое покрытие – стандартный вариант



Порошковое покрытие – особое исполнение



Металл



[†] Не подлежит возврату

*Допускается увеличение сроков поставки **Код отделки * Суммарная светоотдача в люменах

WS STANDARD



| Светильник | Лампа | Отделка |
|-----------------|---------------------------------------|---------------------------------------|
| WS ^o | LED35W 170 лм, лампа 2,4 Вт/2,6 ВА | BZ DG WI FB SB WG*† FW*† AL*† SV*† |

ПРИМЕР ЗАКАЗА: ▶ WS-LED35W-SV = СВЕТИЛЬНИК-ЛАМПА-ОТДЕЛКА

^o В комплект входит заостренный штырь с увеличенной прорезью (753900)

Размеры

Высота: 6,4" (163 мм)
Ширина: 3,5" (100 мм)
Лампа: G4
Провод: 10' (3 м)
Материал: алюминий

АКСЕССУАРЫ: указываются отдельно

| Название | Код | Название | Код | Название | Код |
|--------------------------------------|-------------|----------------------|---------------|-----------------------|-----------|
| Распределительная коробка Mini J-Vox | MJ-050-XX** | Прямое соединение | COUP-XX** | Крепление на стойке | PM-XX** |
| VersaVox | VB-050-XX** | Угловой фитинг (90°) | ELBW-050-XX** | Прямая стойка | YY-R-XX** |
| Распределительная коробка SJ-Vox | SJ-XX** | Т-образное крепление | TMNT-050-XX** | Миниатюрное крепление | MM-050-XX |



WS-LED35W-BZ

Порошковое покрытие – стандартный вариант



Порошковое покрытие – особое исполнение



† Не подлежит возврату

*Допускается увеличение сроков поставки **Код отделки * Суммарная светоотдача в люменах



Используйте светильники для освещения дорожек с целью обеспечения мягкой подсветки маршрутов перемещения людей, создания особой атмосферы, повышения безопасности и выделения ландшафтных элементов вдоль пути движения.

Предлагается множество вариантов дизайна светильников, выполненных из металла, а также изделий с порошковым покрытием в сочетании с различными вариантами настроек.

STANDARD SERIES

Светильники для освещения дорожек

СОВРЕМЕННЫЕ И ТРАДИЦИОННЫЕ СВЕТИЛЬНИКИ



Продукты с возможностью
быстрой доставки



Продукты,
соответствующие
требованиям UL



Продукты,
соответствующие
требованиям CE



Класс IP — степень защиты
от воды и пыли

Petite STANDARD PREMIUM

Размеры
Общая высота:
15,5" (394 мм)[‡]
Ширина
видимой части:
4,7" (119 мм)



BD

Размеры
Общая высота:
15,5" (394 мм)[‡]
Ширина
видимой части:
3,6" (92 мм)



AP

Размеры
Общая высота:
15" (381 мм)[‡]
Ширина
видимой части:
4,0" (102 мм)



PF

Размеры
Общая высота:
14,7" (374 мм)[‡]
Ширина
видимой части:
3,8" (97 мм)



PR

Размеры
Общая высота:
15,5" (394 мм)[‡]
Ширина
видимой части:
4,7" (119 мм)



SC

| Светильник | Лампа | Высота стойки | Отделка |
|-----------------------|-------------------------------------------|--------------------------|---------------------------------------------------|
| BD AP PF PR SC | NL Без лампы | 8R 8" (200 mm) | BZ DG WI SB FB WG** FW** AL** SV** CU NP** |
| | 10 10 Вт, ксеноновая | 12R 12" (300 mm) | |
| | 20 20 Вт, ксеноновая | 18R 18" (450 mm) | |
| | LED20W 123 лм, лампа 1,1 Вт/1,7 ВА | 24R* 24" (600 mm) | |
| | | 36R* 36" (900 mm) | |

ПРИМЕР ЗАКАЗА: ▶ **BD-20-18R-CU** = СВЕТИЛЬНИК-ЛАМПА-ВЫСОТА СТОЙКИ-ОТДЕЛКА

◊ В комплект входит заостренный штырь с увеличенной прорезью (753900)

АКСЕССУАРЫ: указываются отдельно

| Название | Код | Название | Код | Название | Код |
|----------------------------------|--------------------|------------------------------------------------------|---------------------|---------------------------------|---------------------|
| Распределительная коробка SJ-Box | SJ-XX** | Заостренный штырь с трещоткой для регулировки ProAim | PARS | Крепление для установки в землю | GM-XX** |
| Крепление на стойке VersaBox | PM-XX** | Прямое соединение | COUP-XX** | Штырь с 3-мя зубцами | 250020020000 |
| | VB-050-XX** | Медная стойка с крепежными элементами | YY-R-GT-XX** | | |




**P-1LED-12RA-CU
HC-LED-TA-CU**

Порошковое покрытие - стандартный вариант



Порошковое покрытие - особое исполнение



Металл



† Не подлежит возврату

*Допускается увеличение сроков поставки **Код отделки * Суммарная светоотдача в люменах ‡ Со стойкой высотой 12" (305 мм)

Grande STANDARD PREMIUM

Размеры

Общая высота:
16,2" (412 мм)[‡]

Ширина видимой
части:
7,4" (188 мм)



CB

Размеры

Общая высота:
15,0" (381 мм)[‡]

Ширина видимой
части:
6,3" (160 мм)



AN

Размеры

Общая высота:
16,2" (412 мм)[‡]

Ширина видимой
части:
7,1" (180 мм)




DM

Размеры

Общая высота:
15,8" (401 мм)[‡]

Ширина видимой
части:
7,4" (183 мм)



CV

Размеры

Общая высота:
16,2" (412 мм)[‡]

Ширина
видимой части:
7,4" (188 мм)



CA

| Светильник | Лампа | Высота стойки | Отделка |
|----------------|------------------------------------|-------------------|------------------------------------------------------------------------------------------------------------------------------|
| CB AN DM CV CA | NL Без лампы | 8R 8" (200 мм) | BZ DG WI SB FB WG* [†] FW* [†] AL* [†] SV* [†] CU NP* [†] Только DM: AB* AT* |
| | 10 10 Вт, ксеноновая | 12R 12" (300 мм) | |
| | 20 20 Вт, ксеноновая | 18R 18" (450 мм) | |
| | LED20W 123 лм, лампа 1,1 Вт/1,7 ВА | 24R* 24" (600 мм) | |
| | | 36R* 36" (900 мм) | |

ПРИМЕР ЗАКАЗА: ▶ CB-10-12R-CU = СВЕТИЛЬНИК-ЛАМПА-ВЫСОТА СТОЙКИ-ОТДЕЛКА

◊ В комплект входит заостренный штырь с длинной прорезью (250015840000)

АКСЕССУАРЫ: указываются отдельно

| Название | Код | Название | Код | Название | Код |
|----------------------------------|---------|------------------------------------------------------|--------------|----------------------|--------------|
| Распределительная коробка SJ-Box | SJ-XX** | Заостренный штырь с трещоткой для регулировки ProAim | PARS | Штырь с 3-мя зубцами | 250020020000 |
| Крепление на стойке | PM-XX** | Медная стойка с крепежными элементами | YY-R-GT-XX** | VersaBox | VB-050-XX** |
| Крепление для установки в земле | GM-XX** | | | | |




DM-LED20W-12R-CU
DL-LED20W-12R-CU

Порошковое покрытие - стандартный вариант



Порошковое покрытие - особое исполнение



Металл



DM only

DM only

[†] Не подлежит возврату

^{*} Допускается увеличение сроков поставки ^{**} Код отделки ^{**} Суммарная светоотдача в люменах

[‡] Со стойкой высотой 12" (305 мм)

SP STANDARD PREMIUM



| Светильник | Лампа | Высота стойки | Отделка |
|-----------------|------------------------------------|------------------|-----------------------------------------------------------------------------------------------------------|
| SP ^o | LED20W 123 лм, лампа 1,6 Вт/1,7 ВА | 8R 8" (200 mm) | BZ DG WI FB SB WG* [†] FW* [†] AL* [†] SV* [†] CU NP* [†] |
| | NL Без лампы | 12R 12" (300 mm) | AB* AT* (без лампы, только модель 12/18") |
| | 10 10 Вт, галогенная | 18R 18" (450 mm) | |
| | 20 20 Вт, галогенная | 24R 24" (600 mm) | |
| | | 36R 36" (900 mm) | |

ПРИМЕР ЗАКАЗА: ▶ SP-20-12R-CU = СВЕТИЛЬНИК-ЛАМПА-СТОЙКА-ОТДЕЛКА

^o В комплект входит заостренный штырь с увеличенной прорезью (753900)

АКСЕССУАРЫ: указываются отдельно

Размеры

Высота: 15,5" (394 мм)[±]
Диаметр: 4,7" (119 мм)
Диаметр стойки: 3/4"
Лампа: G4
Провод: 10' (3 м)
Материал: медь/латунь

| Название | Код | Название | Код | Название | Код |
|----------------------------------|-------------|---------------------------------|--------------|------------------------------------------------------|--------------|
| Распределительная коробка SJ-Box | SJ-XX** | Крепление для установки в земле | GM-XX** | Заостренный штырь с трещоткой для регулировки ProAim | PARS |
| Крепление на стойке | PM-XX** | Штырь с 3-мя зубцами | 250020020000 | Медная стойка с крепежными элементами | YY-R-GT-XX** |
| VersaBox | VB-050-XX** | | | | |



SP-A STANDARD



| Светильник | Лампа | Высота стойки | Отделка |
|-------------------|------------------------------------|------------------|---------------------------------------------------------------------------------------|
| SP-A ^o | LED20W 123 лм, лампа 1,6 Вт/1,7 ВА | 8R 8" (200 mm) | BZ DG WI FB SB WG* [†] FW* [†] AL* [†] SV* [†] |
| | | 12R 12" (300 mm) | |
| | | 18R 18" (450 mm) | |
| | | 24R 24" (600 mm) | |
| | | 36R 36" (900 mm) | |

ПРИМЕР ЗАКАЗА: ▶ SP-A-LED20W-12R-BZ = СВЕТИЛЬНИК-ЛАМПА-СТОЙКА-ОТДЕЛКА

^o В комплект входит заостренный штырь с увеличенной прорезью (753900)

АКСЕССУАРЫ: указываются отдельно

Размеры

Высота: 16,2" (412 мм)
Диаметр стойки: 3/4"
Лампа: G4
Провод: 10' (3 м)
Материал: алюминий


| Название | Код | Название | Код | Название | Код |
|---------------------|-------------|---------------------------------|--------------|------------------------------------------------------|---------|
| VersaBox | VB-050-XX** | Крепление для установки в земле | GM-XX** | Заостренный штырь с трещоткой для регулировки ProAim | PARS |
| Крепление на стойке | PM-XX** | Штырь с 3-мя зубцами | 250020020000 | Распределительная коробка SJ-Box | SJ-XX** |



Порошковое покрытие – стандартный вариант



Порошковое покрытие – особое исполнение



Металл



[†] Не подлежит возврату

^{*} Допускается увеличение сроков поставки ^{**} Код отделки ^{**} Суммарная светоотдача в люменах ± Со стойкой высотой 12" (305 мм)

DP STANDARD PREMIUM



| Светильник | Лампа | Высота стойки | Отделка |
|-----------------|------------------------------------|------------------|--------------------------------------------|
| DP ^o | LED20W 123 лм, лампа 1,6 Вт/1,7 ВА | 8R 8" (200 mm) | BZ DG WI FB SB WG** FW** AL** SV** CU NP** |
| | NL Без лампы | 12R 12" (300 mm) | |
| | 10 10 Вт, ксеноновая | 18R 18" (450 mm) | |
| | | 24R 24" (600 mm) | |

ПРИМЕР ЗАКАЗА: ▶ DP-10-18R-CU = СВЕТИЛЬНИК-ЛАМПА-СТОЙКА-ОТДЕЛКА

^o В комплект входит заостренный штырь с увеличенной прорезью (753900)

Размеры

Высота: 13,5" (343 мм)⁺
Диаметр: 2,9" (74 мм)
Диаметр стойки: 1/2"
Лампа: G4
Провод: 10' (3 м)
Материал: медь/латунь

АКЦЕССУАРЫ: указываются отдельно

| Название | Код | Название | Код | Название | Код |
|----------------------------------|-------------|---------------------------------------|--------------|------------------------------------------------------|-----------|
| Распределительная коробка SJ-Box | SJ-XX** | Медная стойка с крепежными элементами | YY-R-GT-XX** | Алюминиевое прямое соединение | COUP-XX** |
| Крепление на стойке | PM-XX** | Штырь с 3-мя зубцами | 250020020000 | Заостренный штырь с трещоткой для регулировки ProAim | PARS |
| VersaBox | VB-050-XX** | Крепление для установки в земле | GM-XX** | | |



GN STANDARD PREMIUM



| Светильник | Лампа | Вариант стойки | Отделка |
|-----------------|------------------------------------|------------------|--------------------------------------------|
| GN ^o | LED20W 123 лм, лампа 1,6 Вт/1,7 ВА | 12R 12" (300 mm) | BZ DG WI FB SB WG** FW** AL** SV** CU NP** |
| | NL Без лампы | 18R 18" (450 mm) | |
| | 20 20 Вт, ксеноновая | 24R 24" (600 mm) | |
| | 35H 35 Вт, галогенная | 36R 36" (900 mm) | |

ПРИМЕР ЗАКАЗА: ▶ GN-35H-24R-CU = СВЕТИЛЬНИК-ЛАМПА-СТОЙКА-ОТДЕЛКА

^o В комплект входит заостренный штырь с длинной прорезью (250015840000)

Размеры

Высота: 22,5" (572 мм)
со стойкой 18" (450 мм)
Диаметр: 10,0" (254 мм)
Диаметр стойки: 1 1/4"
Лампа: G4
Провод: 10' (3 м)

АКЦЕССУАРЫ: указываются отдельно


| Название | Код | Название | Код | Название | Код |
|----------------------------------|---------|---------------------------------------|--------------|------------------------------------------------------|-------------|
| Распределительная коробка SJ-Box | SJ-XX** | Медная стойка с крепежными элементами | YY-R-GT-XX** | VersaBox | VB-050-XX** |
| Крепление на стойке | PM-XX** | Штырь с 3-мя зубцами | 250020020000 | Заостренный штырь с трещоткой для регулировки ProAim | PARS |
| Крепление для установки в земле | GM-XX** | | | | |



Порошковое покрытие – стандартный вариант



Порошковое покрытие – особое исполнение



Металл



⁺ Не подлежит возврату

^{*} Допускается увеличение сроков поставки ^{**} Код отделки ^{*} Суммарная светоотдача в люменах ⁺ Со стойкой высотой 12" (305 мм)

DL STANDARD PREMIUM



| Светильник | Лампа | Высота стойки | Отделка |
|-----------------|---------------------------------------|---------------------|-----------------------------------------------------------------------------------------------------------|
| DL [◊] | LED20W 123 лм, лампа 1,6 Вт/1,7 ВА | 8R 8" (200 мм) | BZ DG WI FB SB WG* ⁺ FW* ⁺ AL* ⁺ SV* ⁺ CU NP* ⁺ |
| | NL Без лампы | 12R 12" (300 мм) | AB* AT* (без лампы, только модель 12/18") |
| | 10 10 Вт, галогенная | 18R 18" (450 мм) | |
| | 20 20 Вт, галогенная | 24R 24" (600 мм) | |
| | | 36R 36" (900 мм) | |

ПРИМЕР ЗАКАЗА: ▶ DL-20-12R-CU = СВЕТИЛЬНИК-ЛАМПА-СТОЙКА-ОТДЕЛКА

[◊] В комплект входит заостренный штырь с увеличенной прорезью (753900)

АКСЕССУАРЫ: указываются отдельно

Размеры

Высота: 15,5" (394 мм[±])
Диаметр: 4,7" (119 мм)
Диаметр стойки: 3/4"
Лампа: G4
Провод: 10' (3 м)
Материал: медь/латунь

| Название | Код | Название | Код | Название | Код |
|----------------------------------|-------------|---------------------------------------|--------------|------------------------------------------------------|------|
| Распределительная коробка SJ-Box | SJ-XX** | Крепление для установки в земле | GM-XX** | Заостренный штырь с трещоткой для регулировки ProAim | PARS |
| Крепление на стойке | PM-XX** | Штырь с 3-мя зубцами | 250020020000 | | |
| VersaBox | VB-050-XX** | Медная стойка с крепежными элементами | YY-R-GT-XX** | | |



DL-A STANDARD PLUS



| Светильник | Лампа | Высота стойки | Отделка |
|-------------------|---------------------------------------|---------------------|---------------------------------------------------------------------------------------|
| DL-A [◊] | LED20W 123 лм, лампа 1,1 Вт/1,7 ВА | 8R 8" (200 мм) | BZ DG WI FB SB WG* ⁺ FW* ⁺ AL* ⁺ SV* ⁺ |
| | | 12R 12" (300 мм) | |
| | | 18R 18" (450 мм) | |
| | | 24R 24" (600 мм) | |
| | | 36R 36" (900 мм) | |

ПРИМЕР ЗАКАЗА: ▶ DL-A-LED20W-12R-BZ = СВЕТИЛЬНИК-ЛАМПА-СТОЙКА-ОТДЕЛКА

[◊] В комплект входит заостренный штырь с увеличенной прорезью (753900)

АКСЕССУАРЫ: указываются отдельно

Размеры

Высота: 16,2" (412 мм)
Диаметр стойки: 3/4"
Лампа: G4
Провод: 10' (3 м)
Материал: алюминий


| Название | Код | Название | Код | Название | Код |
|----------------------------------|-------------|---------------------------------------|--------------|------------------------------------------------------|------|
| Распределительная коробка SJ-Box | SJ-XX** | Крепление для установки в земле | GM-XX** | Заостренный штырь с трещоткой для регулировки ProAim | PARS |
| Крепление на стойке | PM-XX** | Штырь с 3-мя зубцами | 250020020000 | | |
| VersaBox | VB-050-XX** | Медная стойка с крепежными элементами | YY-R-GT-XX** | | |



Порошковое покрытие – стандартный вариант



Порошковое покрытие – особое исполнение



Металл



⁺ Не подлежит возврату

^{*} Допускается увеличение сроков поставки ^{**} Код отделки ^{*} Суммарная светоотдача в люменах ± Со стойкой высотой 12" (305 мм)

CA-A STANDARD PLUS



| Светильник | Лампа | Высота стойки | Отделка |
|-------------------|------------------------------------|------------------|------------------------------------------------|
| CA-A [◊] | LED20W 123 лм, лампа 1,6 Вт/1,7 ВА | 8R 8" (200 mm) | BZ DG WI FB SB WG** FW** AL* [†] SV** |
| | | 12R 12" (300 mm) | |
| | | 18R 18" (450 mm) | |
| | | 24R 24" (600 mm) | |
| | | 36R 36" (900 mm) | |

ПРИМЕР ЗАКАЗА: ▶ CA-A-LED20W-12R-SV = СВЕТИЛЬНИК-ЛАМПА-ВЫСОТА СТОЙКИ-ОТДЕЛКА

[◊] В комплект входит заостренный штырь с увеличенной прорезью (753900)

АКСЕССУАРЫ: указываются отдельно

Размеры

Высота: 13,5" (343 мм[±])
Диаметр: 2,9" (74 мм)
Диаметр стойки: 1/2"
Лампа: G4
Провод: 10' (3 м)
Материал: алюминий

| Название | Код | Название | Код | Название | Код |
|----------------------------------|-------------|---------------------------------------|--------------|------------------------------------------------------|-----------|
| Распределительная коробка SJ-Box | SJ-XX** | Медная стойка с крепежными элементами | YY-R-GT-XX** | Алюминиевое прямое соединение | COUP-XX** |
| Крепление на стойке | PM-XX** | Штырь с 3-мя зубцами | 250020020000 | Заостренный штырь с трещоткой для регулировки ProAim | PARS |
| VersaBox | VB-050-XX** | Крепление для установки в земле | GM-XX** | Прямая стойка | YY-R-XX** |



DM-A STANDARD PLUS



| Светильник | Лампа | Высота стойки | Отделка |
|-------------------|------------------------------------|------------------|------------------------------------------------|
| DM-A [◊] | LED20W 123 лм, лампа 1,6 Вт/1,7 ВА | 8R 8" (200 mm) | BZ DG WI FB SB WG** FW** AL* [†] SV** |
| | | 12R 12" (300 mm) | |
| | | 18R 18" (450 mm) | |
| | | 24R 24" (600 mm) | |
| | | 36R 36" (900 mm) | |

ПРИМЕР ЗАКАЗА: ▶ DM-A-LED20W-24R-FB = СВЕТИЛЬНИК-ЛАМПА-ВЫСОТА СТОЙКИ-ОТДЕЛКА

[◊] В комплект входит заостренный штырь с длинной прорезью (250015840000)

АКСЕССУАРЫ: указываются отдельно

Размеры

Высота: 22,5" (572 мм)
со стойкой 18" (450 мм)
Диаметр: 10,0" (254 мм)
Диаметр стойки: 1 1/4"
Лампа: G4
Провод: 10' (3 м)
Материал: алюминий


| Название | Код | Название | Код | Название | Код |
|----------------------------------|---------|---------------------------------------|--------------|------------------------------------------------------|-------------|
| Распределительная коробка SJ-Box | SJ-XX** | Медная стойка с крепежными элементами | YY-R-GT-XX** | VersaBox | VB-050-XX** |
| Крепление на стойке | PM-XX** | Штырь с 3-мя зубцами | 250020020000 | Заостренный штырь с трещоткой для регулировки ProAim | PARS |



Порошковое покрытие – стандартный вариант



Порошковое покрытие – особое исполнение



[†] Не подлежит возврату

^{*} Допускается увеличение сроков поставки ^{**} Код отделки ^{*} Суммарная светоотдача в люменах ± Со стойкой высотой 12" (305 мм)



PL STANDARD PLUS

| Светильник | Лампа | Высота стойки | Отделка |
|-----------------|------------------------------------|------------------|------------------------------------------------------------------------------------|
| PL ^o | LED20W 123 лм, лампа 1,6 Вт/1,7 ВА | 8R 8" (200 mm) | BZ DG WI FB SB WG* [†] FW* [†] AL* [†] SV* [†] |
| | NL Без лампы | 12R 12" (300 mm) | |
| | | 18R 18" (450 mm) | |
| | | 24R 24" (600 mm) | |
| | | 30R 30" (750 mm) | |
| | | 36R 36" (900 mm) | |

ПРИМЕР ЗАКАЗА: ▶ PL-NL-36R-SB = СВЕТИЛЬНИК-ЛАМПА-СТОЙКА-ОТДЕЛКА

^o В комплект входит заостренный штырь с длинной прорезью (250015840000)

Размеры

Высота: 15,0" (381 мм)[±]
Диаметр: 6,0" (152 мм)
Диаметр стойки: ¾"
Лампа: G4
Провод: 9' (2,7 м)
Материал: алюминий

АКСЕССУАРЫ: указываются отдельно

| Название | Код | Название | Код | Название | Код |
|----------------------------------|-------------|----------------------|--------------|------------------------------------------------------|---------|
| Распределительная коробка SJ-Vox | SJ-XX** | Прямое соединение | COUP-XX** | Заостренный штырь с трещоткой для регулировки ProAim | PARS |
| Крепление на стойке | PM-XX** | Алюминиевая стойка | YY-R-XX** | Крепление для установки в земле | GM-XX** |
| VersaBox | VB-050-XX** | Штырь с 3-мя зубцами | 250020020000 | | |



TM STANDARD PLUS

| Светильник | Лампа | Высота стойки | Отделка |
|-----------------|------------------------------------|------------------|------------------------------------------------------------------------------------|
| TM ^o | LED20W 123 лм, лампа 1,6 Вт/1,7 ВА | 8R 8" (200 mm) | BZ DG WI FB SB WG* [†] FW* [†] AL* [†] SV* [†] |
| | NL Без лампы | 12R 12" (300 mm) | |
| | | 18R 18" (450 mm) | |
| | | 24R 24" (600 mm) | |
| | | 30R 30" (750 mm) | |
| | | 36R 36" (900 mm) | |

ПРИМЕР ЗАКАЗА: ▶ TM-NL-18R-SB = СВЕТИЛЬНИК-ЛАМПА-СТОЙКА-ОТДЕЛКА

^o В комплект входит заостренный штырь с длинной прорезью (250015840000)

Размеры

Высота: 15,0" (381 мм)[±]
Диаметр: 5,0" (127 мм)
Диаметр стойки: ¾"
Лампа: G4
Провод: 9' (2,7 м)
Материал: алюминий

АКСЕССУАРЫ: указываются отдельно


| Название | Код | Название | Код | Название | Код |
|----------------------------------|-------------|----------------------|--------------|------------------------------------------------------|---------|
| Распределительная коробка SJ-Vox | SJ-XX** | Прямое соединение | COUP-XX** | Заостренный штырь с трещоткой для регулировки ProAim | PARS |
| Крепление на стойке | PM-XX** | Алюминиевая стойка | YY-R-XX** | Крепление для установки в земле | GM-XX** |
| VersaBox | VB-050-XX** | Штырь с 3-мя зубцами | 250020020000 | | |



Порошковое покрытие – стандартный вариант



Порошковое покрытие – особое исполнение



[†] Не подлежит возврату

^{*} Допускается увеличение сроков поставки ^{**} Код отделки ^{**} Суммарная светоотдача в люменах [±] Со стойкой высотой 12" (305 мм)

C-PL-4 STANDARD PLUS



| Светильник | Лампа | Высота стойки | Отделка |
|------------|------------------------------------|------------------|---------|
| C-PL-4° | LED20W 123 лм, лампа 1,6 Вт/1,7 ВА | 18R 18" (450 mm) | AB |

ПРИМЕР ЗАКАЗА: ▶ C-PL-4-LED20W-18R-AB = СВЕТИЛЬНИК-ЛАМПА-СТОЙКА-ОТДЕЛКА

° В комплект входит заостренный штырь с длинной прорезью (250015840000)

Размеры

Высота: 21,0" (523 мм)
Диаметр: 4,3" (109 мм)
Диаметр стойки: 1,0"
Лампа: G4
Провод: 10' (3 м)
Материал: латунь

АКСЕССУАРЫ: указываются отдельно

| Название | Код | Название | Код | Название | Код |
|----------------------------------|---------|----------------------|--------------|------------------------------------------------------|---------|
| Распределительная коробка SJ-Box | SJ-XX** | VersaBox | VB-050-XX** | Заостренный штырь с трещоткой для регулировки ProAim | PARS |
| Крепление на стойке | PM-XX** | Штырь с 3-мя зубцами | 250020020000 | Крепление для установки в земле | GM-XX** |



C-PL-4-LED20W-18R-AB

C-PL-7 STANDARD PLUS



| Светильник | Лампа | Высота стойки | Отделка |
|------------|------------------------------------|------------------|---------|
| C-PL-7° | LED20W 123 лм, лампа 1,6 Вт/1,7 ВА | 18R 18" (450 mm) | AB |

ПРИМЕР ЗАКАЗА: ▶ C-PL-7-LED20W-18R-AB = СВЕТИЛЬНИК-ЛАМПА-СТОЙКА-ОТДЕЛКА

° В комплект входит заостренный штырь с длинной прорезью (250015840000)

Размеры

Высота: 21,5" (546 мм)
Диаметр: 6,5" (165 мм)
Диаметр стойки: 1,0"
Лампа: G4
Провод: 10' (3 м)
Материал: латунь

АКСЕССУАРЫ: указываются отдельно

| Название | Код | Название | Код | Название | Код |
|----------------------------------|---------|----------------------|--------------|------------------------------------------------------|---------|
| Распределительная коробка SJ-Box | SJ-XX** | VersaBox | VB-050-XX** | Заостренный штырь с трещоткой для регулировки ProAim | PARS |
| Крепление на стойке | PM-XX** | Штырь с 3-мя зубцами | 250020020000 | Крепление для установки в земле | GM-XX** |



C-PL-7-LED20W-18R-AB

Металл



+ Не подлежит возврату

*Допускается увеличение сроков поставки **Код отделки * Суммарная светоотдача в люменах

TD STANDARD PREMIUM



| Светильник | Лампа | Вариант стойки | Отделка |
|-----------------|-----------------------------|-------------------|---------------------------------|
| TD ^o | 12 12 Вт, лампа накаливания | [не используется] | Стандартная 18" (450 мм) |
| | 18 18 Вт, лампа накаливания | XT | Увеличенная высота 30" (750 мм) |
| | 25 25 Вт, лампа накаливания | | |

ПРИМЕР ЗАКАЗА: ▶ TD-12-CU = СВЕТИЛЬНИК-ЛАМПА-ОТДЕЛКА

^o В комплект входит заостренный штырь с длинной прорезью (250015840000)

Размеры

Высота: 18,0" (457 мм)
 Увеличенная высота: 29,5" (74,9 мм)
 Диаметр: 5,0" (127 мм)
 Диаметр стойки: 3/8"
 Лампа: SCB
 Материал: медь/латунь

АКСЕССУАРЫ: указываются отдельно

| Название | Код | Название | Код | Название | Код |
|----------------------------------|---------|---------------------------------------|--------------|------------------------------------------------------|-------------|
| Распределительная коробка SJ-Box | SJ-XX** | Медная стойка с крепежными элементами | YY-R-GT-XX** | VersaBox | VB-050-XX** |
| Крепление на стойке | PM-XX** | Штырь с 3-мя зубцами | 250020020000 | Заостренный штырь с трещоткой для регулировки ProAim | PARS |



FG STANDARD PREMIUM



| Светильник | Лампа | Отделка |
|-----------------|-----------------------------|---------------------------------------|
| FG ^o | 12 12 Вт, лампа накаливания | BZ DG WI FB SB WG* FW* AL* SV* CU NP* |
| | 18 18 Вт, лампа накаливания | |
| | 25 25 Вт, лампа накаливания | |

ПРИМЕР ЗАКАЗА: ▶ FG-25-CU = СВЕТИЛЬНИК-ЛАМПА-ОТДЕЛКА

^o В комплект входит заостренный штырь с длинной прорезью (250015840000)

Размеры

Высота: 15,0" (381 мм)[±]
 Диаметр: 5,0" (127 мм)
 Диаметр стойки: 3/8"
 Лампа: G4
 Провод: 9' (2,7 м)
 Материал: медь/латунь

АКСЕССУАРЫ: указываются отдельно


| Название | Код | Название | Код | Название | Код |
|----------------------------------|---------|---------------------------------------|--------------|------------------------------------------------------|-------------|
| Распределительная коробка SJ-Box | SJ-XX** | Медная стойка с крепежными элементами | YY-R-GT-XX** | VersaBox | VB-050-XX** |
| Крепление на стойке | PM-XX** | Штырь с 3-мя зубцами | 250020020000 | Заостренный штырь с трещоткой для регулировки ProAim | PARS |



Порошковое покрытие – стандартный вариант



Порошковое покрытие – особое исполнение



Металл



[±] Не подлежит возврату

*Допускается увеличение сроков поставки **Код отделки * Суммарная светоотдача в люменах ± Со стойкой высотой 12" (305 мм)

AL STANDARD PLUS



| Светильник | Лампа | Отделка |
|-----------------|-------|--------------------------|
| AL ^o | 12 | 12 Вт, лампа накаливания |
| | 18 | 18 Вт, лампа накаливания |
| | 25 | 25 Вт, лампа накаливания |

ПРИМЕР ЗАКАЗА: ▶ AL-18-BZ = СВЕТИЛЬНИК-ЛАМПА-ОТДЕЛКА

^o В комплект входит заостренный штырь с длинной прорезью (250015840000)

Размеры

Высота: 27,5" (699 мм)
Диаметр: 6,0" (152 мм)
Диаметр стойки: 1/4"
Лампа: SCB
Материал: алюминий

АКСЕССУАРЫ: указываются отдельно

| Название | Код | Название | Код | Название | Код |
|----------------------------------|---------|---------------------------------------|--------------|-----------------------------------------------------|-------------|
| Распределительная коробка SJ-Box | SJ-XX** | Медная стойка с крепежными элементами | YY-R-GT-XX** | VersaBox | VB-050-XX** |
| Крепление на стойке | PM-XX** | Штырь с 3-мя зубцами | 250020020000 | Заостренный штырь с решеткой для регулировки ProAim | PARS |



PM STANDARD PLUS



| Светильник | Лампа | Отделка |
|-----------------|----------|-----------------------------|
| PM ^o | LED20WWF | 261 лм, лампа 4,0 Вт/4,3 ВА |
| | LED35WWF | 337 лм, лампа 5,0 Вт/5,4 ВА |
| | ZD35WWF | 337 лм, лампа 5,0 Вт/5,4 ВА |
| | NL | Без лампы |
| | 20 | 20 Вт, галогенная |

ПРИМЕР ЗАКАЗА: ▶ PM-LED20WWF-BZ = СВЕТИЛЬНИК-ЛАМПА-ОТДЕЛКА

^o В комплект входит заостренный штырь с длинной прорезью (250015840000)

Размеры

Высота: 14,0" (356 мм)
Диаметр: 2,5" (64 мм)
Лампа: MR-16
Материал: алюминий

АКСЕССУАРЫ: указываются отдельно


| Название | Код |
|---------------------|---------|
| Крепление на стойке | PM-XX** |



Порошковое покрытие – стандартный вариант



Порошковое покрытие – особое исполнение



⁺ Не подлежит возврату

^{*} Допускается увеличение сроков поставки ^{**} Код отделки ^{*} Суммарная светоотдача в люменах

DS STANDARD



| Светильник | Лампа | Количество уровней | Высота стойки | Отделка |
|-----------------|----------------------|--------------------|---------------------------------|------------------------------------------------------------------------------------|
| DS ^o | NL Без лампы | [не используется] | Стандарт (3 уровня) | BZ DG WI FB SB WG* [†] FW* [†] AL* [†] SV* [†] |
| | 10 10 Вт, ксеноновая | 2Т | 2 уровня (дополнительная опция) | 12R 12" (300 мм) |
| | 20 20 Вт, ксеноновая | | | 18R 18" (450 мм) |
| | | | | 24R 24" (600 мм) |
| | | | | 30R 30" (750 мм) |
| | | | | 36R 36" (900 мм) |

ПРИМЕР ЗАКАЗА: ▶ DS-20-2Т-24R-SB = СВЕТИЛЬНИК-ЛАМПА-КОЛИЧЕСТВО УРОВНЕЙ-СТОЙКА-ОТДЕЛКА

^o В комплект входит заостренный штырь с длинной прорезью (250015840000)

АКСЕССУАРЫ: указываются отдельно

| Название | Код | Название | Код | Название | Код |
|----------------------------------|-------------|----------------------|--------------|------------------------------------------------------|---------|
| Распределительная коробка SJ-Box | SJ-XX** | Прямое соединение | COUP-XX** | Крепление для установки в земле | GM-XX** |
| Крепление на стойке | PM-XX** | Алюминиевая стойка | YY-R-XX** | Заостренный штырь с трещоткой для регулировки ProAim | PARS |
| VersaBox | VB-050-XX** | Штырь с 3-мя зубцами | 250020020000 | | |



Размеры

3 уровня:
Высота: 19,0" (483 мм)[†]
2 уровня:
Высота: 16,0" (406 мм)
Диаметр: 6,0" (152 мм)
Лампа: G4
Провод: 9' (2,7 м)
Материал: алюминий

DR STANDARD



| Светильник | Лампа | Количество уровней | Высота стойки | Отделка |
|-----------------|----------------------|--------------------|---------------------------------|------------------------------------------------------------------------------------|
| DR ^o | NL Без лампы | [не используется] | Стандарт (3 уровня) | BZ DG WI FB SB WG* [†] FW* [†] AL* [†] SV* [†] |
| | 10 10 Вт, ксеноновая | 2Т | 2 уровня (дополнительная опция) | 12R 12" (300 мм) |
| | 20 20 Вт, ксеноновая | | | 18R 18" (450 мм) |
| | | | | 24R 24" (600 мм) |
| | | | | 30R 30" (750 мм) |
| | | | | 36R 36" (900 мм) |

ПРИМЕР ЗАКАЗА: ▶ DR-20-36R-SB = СВЕТИЛЬНИК-ЛАМПА-СТОЙКА-ОТДЕЛКА

^o В комплект входит заостренный штырь с длинной прорезью (250015840000)

АКСЕССУАРЫ: указываются отдельно

| Название | Код | Название | Код | Название | Код |
|----------------------------------|-------------|----------------------|--------------|------------------------------------------------------|---------|
| Распределительная коробка SJ-Box | SJ-XX** | Прямое соединение | COUP-XX** | Крепление для установки в земле | GM-XX** |
| Крепление на стойке | PM-XX** | Алюминиевая стойка | YY-R-XX** | Заостренный штырь с трещоткой для регулировки ProAim | PARS |
| VersaBox | VB-050-XX** | Штырь с 3-мя зубцами | 250020020000 | | |




Размеры

3 уровня:
Высота: 19,0" (483 мм)[†]
2 уровня:
Высота: 16,5" (419 мм)
Диаметр: 10,0" (254 мм)
Лампа: G4
Провод: 9' (2,7 м)
Материал: алюминий

Порошковое покрытие – стандартный вариант



Порошковое покрытие – особое исполнение



[†] Не подлежит возврату

* Допускается увеличение сроков поставки ** Код отделки * Суммарная светоотдача в люменах * Со стойкой высотой 12" (305 мм)

GT STANDARD PREMIUM


| Светильник | Лампа | Высота стойки | Отделка |
|-----------------|------------------------------------|------------------|------------------------------------------|
| GT ^o | LED20W 123 лм, лампа 1,6 Вт/1,7 ВА | 8R 8" (200 мм) | BZ DG WI FB SB WG** FW** AL* SV** CU NP* |
| | NL Без лампы | 12R 12" (300 мм) | |
| | 10 10 Вт, ксеноновая | 18R 18" (450 мм) | |
| | 20 20 Вт, ксеноновая | 24R 24" (600 мм) | |
| | | 36R 36" (900 мм) | |

ПРИМЕР ЗАКАЗА: ▶ GT-20-36R-CU = СВЕТИЛЬНИК-ЛАМПА-СТОЙКА-ОТДЕЛКА

^o В комплект входит заостренный штырь с длинной прорезью (250015840000)

Размеры

Высота: 14,5" (368 мм)[±]
 Диаметр: 7,4" (188 мм)
 Диаметр стойки: 1"
 Лампа: G4
 Провод: 9' (2,7 м)
 Материал: медь/латунь

АКСЕССУАРЫ: указываются отдельно


| Название | Код | Название | Код | Название | Код |
|----------------------------------|---------|------------------------------------------------------|--------------|----------------------|--------------|
| Распределительная коробка SJ-Box | SJ-XX** | Медная стойка с крепежными элементами | YY-R-GT-XX** | Штырь с 3-мя зубцами | 250020020000 |
| Крепление на стойке | PM-XX** | Заостренный штырь с трещоткой для регулировки ProAim | PARS | VersaBox | VB-050-XX** |



Порошковое покрытие – стандартный вариант



Порошковое покрытие – особое исполнение



Металл



[±] Не подлежит возврату

^{*} Допускается увеличение сроков поставки **Код отделки ^{*} Суммарная светоотдача в люменах ± Со стойкой высотой 12" (305 мм)



STANDARD SERIES

Светильники для подсветки стен

Включите светильники для подсветки стен в ваш проект системы освещения, чтобы повысить безопасность, обозначить периметры и мягко выделить архитектурные элементы — например, стены и каменную кладку.

Вы можете выбрать из различных вариантов дизайна, которые обеспечат идеальное сочетание подсветки стен с любой окружающей средой.



ЛИНЕЙНЫЕ И КРУГОВЫЕ СВЕТИЛЬНИКИ ДЛЯ ПОДСВЕТКИ СТЕН



Продукты с
возможностью быстрой
доставки




Продукты,
соответствующие
требованиям UL



Продукты,
соответствующие
требованиям CE



Класс IP — степень
защиты от воды и пыли



BP STANDARD PREMIUM


| Светильник | Лампа | Отделка |
|------------|-------------------------------------------|----------------------------------------------------|
| BP | LED20W 123 лм, лампа 1,6 Вт/1,7 ВА | BZ DG WI FB SB WG** FW** AL** SV** CU SS BS |
| | 10 10 Вт, ксеноновая | |

ПРИМЕР ЗАКАЗА: ▶ **BP-10-CU** = СВЕТИЛЬНИК-ЛАМПА-ОТДЕЛКА

Размеры

Высота: 1,0" (25 мм)
 Ширина: 6,8" (172 мм)
 Глубина: 3,5" (89 мм)
 Лампа: G4
 Материал: нержавеющая сталь и алюминий


CP STANDARD PREMIUM


| Светильник | Лампа | Отделка |
|-----------------------|-------------------------------------------|---------------------------------------------------|
| CP^o | LED20W 123 лм, лампа 1,6 Вт/1,7 ВА | BZ DG WI FB SB WG** FW** AL** SV** CU NP** |
| | 10 10 Вт, ксеноновая | |

ПРИМЕР ЗАКАЗА: ▶ **CP-10-CU** = СВЕТИЛЬНИК-ЛАМПА-ОТДЕЛКА

^o В комплект поставки входит муфта с крышкой (250022040000)

АКСЕССУАРЫ: указываются отдельно

Размеры

Высота: 3,5" (89 мм)
 Ширина: 5,0" (127 мм)
 Глубина: 3,9" (98 мм)
 Лампа: G4
 Провод: 10' (3 м)
 Материал: медь

| Название | Код |
|---------------------------------------------------------|-----------------|
| Комплект для подключения светильника для подсветки стен | EKITWALL |


LM STANDARD PREMIUM


| Светильник | Лампа | Отделка |
|-----------------------|----------------------------------------------------------|---------------------------------------------------|
| LM^o | LED40W Лампы, 123 лм (2 шт.) 1,6 Вт/1,7 ВА каждая | BZ DG WI FB SB WG** FW** AL** SV** CU NP** |
| | 20 2 x 10 Вт, ксеноновая | |

ПРИМЕР ЗАКАЗА: ▶ **LM-20-CU** = СВЕТИЛЬНИК-ЛАМПА-ОТДЕЛКА

^o В комплект поставки входит муфта с крышкой (250022030000)

АКСЕССУАРЫ: указываются отдельно

Размеры

Высота: 3,5" (89 мм)
 Ширина: 9,0" (229 мм)
 Глубина: 4,0" (102 мм)
 Лампа: G4
 Провод: 10' (3 м)
 Материал: медь


| Название | Код |
|---------------------------------------------------------|-----------------|
| Комплект для подключения светильника для подсветки стен | EKITWALL |




Порошковое покрытие – стандартный вариант



Порошковое покрытие – особое исполнение



Металл



+ Не подлежит возврату

*Допускается увеличение сроков поставки **Код отделки * Суммарная светоотдача в люменах

MM STANDARD PLUS



| Светильник | Лампа | Отделка |
|------------|------------------------------------|---------------------------------------------------|
| MM | LED20W 1,6 Вт, светодиодная | BZ DG WI FB SB WG*† FW*† AL*† SV*† BS NP*† |
| | 10 10 Вт, ксеноновая | |

ПРИМЕР ЗАКАЗА: ▶ **MM-10-CU** = СВЕТИЛЬНИК-ЛАМПА-ОТДЕЛКА



Размеры

Высота: 1,8" (45 мм)
Диаметр: 3,3" (83 мм)
Лампа: G4
Провод: 10' (3 м)
Материал: латунь или алюминий

UN STANDARD PREMIUM



| Светильник | Лампа | Отделка |
|------------|-------------------------------------------|---------------------------------------------------------|
| UN° | LED20W 123 лм, лампа 1,6 Вт/1,7 ВА | BZ DG WI FB SB WG*† FW*† AL*† SV*† BS NP*† CB DT |
| | 10 10 Вт, ксеноновая | |

ПРИМЕР ЗАКАЗА: ▶ **UN-10-CB** = СВЕТИЛЬНИК-ЛАМПА-ОТДЕЛКА

° В комплект поставки входит муфта с крышкой (250022040000)

АКСЕССУАРЫ: указываются отдельно

Размеры

Высота: 3,5" (89 мм)
Ширина: 5,0" (127 мм)
Глубина: 3,9" (98 мм)
Лампа: G4
Провод: 10' (3 м)
Материал: латунь или композитные материалы

| Название | Код |
|---------------------------------------------------------|-----------------|
| Комплект для подключения светильника для подсветки стен | EKITWALL |



PD STANDARD PREMIUM



| Светильник | Лампа | Отделка |
|------------|----------------------------------------------------------|---------------------------------------------------------|
| PD° | LED40W Лампы, 123 лм (2 шт.) 1,6 Вт/1,7 ВА каждая | BZ DG WI FB SB WG*† FW*† AL*† SV*† BS NP*† CB DT |
| | 20 2 x 10 Вт, ксеноновая | |

ПРИМЕР ЗАКАЗА: ▶ **PD-20-CB** = СВЕТИЛЬНИК-ЛАМПА-ОТДЕЛКА

° В комплект поставки входит муфта с крышкой (250022030000)

АКСЕССУАРЫ: указываются отдельно

Размеры

Высота: 3,5" (89 мм)
Ширина: 9,0" (229 мм)
Глубина: 4,0" (102 мм)
Лампа: G4
Провод: 10' (3 м)
Материал: латунь или композитные материалы


| Название | Код |
|---------------------------------------------------------|-----------------|
| Комплект для подключения светильника для подсветки стен | EKITWALL |



Порошковое покрытие - стандартный вариант



Порошковое покрытие - особое исполнение



Металл



Композитные материалы



† Не подлежит возврату

* Допускается увеличение сроков поставки ** Код отделки * Суммарная светоотдача в люменах

CG STANDARD PREMIUM

| Светильник | Лампа | Отделка |
|-----------------|----------------------|--------------------------------------------|
| CG ^o | 20 20 Вт, галогенная | BZ DG WI FB SB WG** FW** AL** SV** BS NP** |

ПРИМЕР ЗАКАЗА: ▶ CG-20-BS = СВЕТИЛЬНИК-ЛАМПА-ОТДЕЛКА

^o В комплект поставки входит кабелепровод Schedule 40 размером 2" (250013670000)

Размеры


Глубина: 3,1" (80 мм)
 Диаметр: 3,0" (76 мм)
 Кабелепровод: диаметр 2"
 Лампа: MR-8
 Материал: латунь




Порошковое покрытие – стандартный вариант



Порошковое покрытие – особое исполнение



Металл



⁺ Не подлежит возврату

^{*} Допускается увеличение сроков поставки ^{**} Код отделки ^{*} Суммарная светоотдача в люменах



Используйте светильники для подсветки стен, чтобы акцентировать внимание на каменных архитектурных элементах или кирпичной кладке.



Светильники для создания верхней подсветки

обеспечивают чистые переходы и эффективное верхнее освещение, позволяющее выгодно подчеркнуть красоту элементов архитектуры, внутренних двориков, веранд, мест для проведения собраний и многих других объектов.



Конструкция светильников для верхней подсветки FX Luminaire обеспечивает эффективный отвод воды. Кроме того, в комплект поставки входит провод длиной 26' (8 м), который существенно упрощает установку и обслуживание изделий.



STANDARD SERIES

Светильники для верхней подсветки

УСТАНАВЛИВАЕМЫЕ НА КРЕПЛЕНИЯХ и ПОДВЕСНЫЕ светильники



MD-NL-BZ

Продукты с
возможностью
быстрой доставки



Продукты,
соответствующие
требованиям UL



Продукты,
соответствующие
требованиям CE



Класс IP — степень
защиты от воды и
пыли

MD STANDARD PLUS



| Светильник | Лампа | Стандарт | Вариант козырька | Отделка |
|------------|-------------------------------------------------------------------------------------------|--------------------------|--------------------------|-------------------------------------------|
| MD | LED20WFL 261 лм* 4,0 Вт/4,3 ВА | [не используется] | [не используется] | BZ DG WI FB SB WG** FW** AL** SV** |
| | LED35WFL 337 лм* 5,0 Вт/5,4 ВА | e | SS | Угловой козырек (45°) |
| | ZD35WFL 337 лм* 5,0 Вт/5,4 ВА Зонирование/регулировка яркости в сочетании с Luxog™ | | | Прямой козырек 3" |
| | NL | Без лампы | | |
| | 20 | 20 Вт, галогенная | | |
| | 35 | 35 Вт, галогенная | | |
| | 50 | 50 Вт, галогенная | | |

ПРИМЕР ЗАКАЗА: ▶ **MD-35-SB** = СВЕТИЛЬНИК-ЛАМПА-ОТДЕЛКА

Размеры

Длина: 9,5" (241 мм)
Диаметр: 2,6" (65 мм)
Лампа: MR-16
Провод: 10' (3 м)
Материал: алюминий

АКСЕССУАРЫ: указываются отдельно

| Название | Код | Название | Код | Название | Код |
|--------------------------------------|-----------------------|----------------------|----------------------|-----------------------------------|---------------------|
| TreeBox | TB-XX** | Прямое соединение | COUP-XX** | Шестигранный отражатель (MR-16) | 250015260000 |
| Распределительная коробка Mini J-Box | MJ-050-XX** | Угловой фитинг (90°) | ELBW-050-XX** | Рассеивающая линза Solite (MR-16) | 250015240000 |
| Настенная пластина, с 1 отверстием | WP-1G-050-XX** | T-образное крепление | TMNT-050-XX** | Матовая линза (MR-16) | 250015170000 |
| Настенная пластина, круглая | WP-RD-050-XX** | Прямая стойка | YY-R-XX** | Кольцеобразная вставка (MR-16) | RRMR16 |
| Миниатюрное крепление | MM-050-XX | | | | |



C-DL STANDARD PLUS



| Светильник | Лампа | Отделка |
|-------------|---------------------------------------|-----------|
| C-DL | LED20WFL 91 лм* 4,0 Вт/4,3 ВА | AB |
| | LED35WFL 138 лм* 5,0 Вт/5,4 ВА | |
| | NL | Без лампы |

ПРИМЕР ЗАКАЗА: ▶ **C-DL-LED20WFL-AB** = СВЕТИЛЬНИК-ЛАМПА-ОТДЕЛКА

◊ В комплект входит заостренный штырь с длинной прорезью (250015840000)

Размеры

Длина: 10,7" (272 мм)
Диаметр: 2,9" (73 мм)
Лампа: MR-16
Провод: 26' (8 м)
Материал: латунь

АКСЕССУАРЫ: указываются отдельно


| Название | Код | Название | Код | Название | Код |
|---------------------------------|---------------------|-----------------------------------|---------------------|-----------------------|---------------------|
| Шестигранный отражатель (MR-16) | 250015260000 | Рассеивающая линза Solite (MR-16) | 250015240000 | Матовая линза (MR-16) | 250015170000 |



Порошковое покрытие – стандартный вариант



Порошковое покрытие – особое исполнение



Металл

+ Не подлежит возврату

*Допускается увеличение сроков поставки **Код отделки * Суммарная светоотдача в люменах

TC STANDARD PREMIUM



| Светильник | Лампа | Отделка |
|------------|---------------------------------|-----------------------------------------------|
| TC | 20 20 Вт, галогенная (AR-11) | BZ DG WI FB SB WG*† FW*† AL*† SV*† CU NP*† |

ПРИМЕР ЗАКАЗА: ▶ TC-20-CU = СВЕТИЛЬНИК-ЛАМПА-ОТДЕЛКА

Размеры

Высота: 3,5" (89 мм)
 Ширина/глубина: 2,8" (70 мм)
 Лампа: AR-11
 Материал: медь/латунь



CL STANDARD PREMIUM



| Светильник | Лампа | Отделка |
|------------|---------------------------------|-----------------------------------------------|
| CL | 20 20 Вт, галогенная (AR-11) | BZ DG WI FB SB WG*† FW*† AL*† SV*† CU NP*† |

ПРИМЕР ЗАКАЗА: ▶ CL-20-CU = СВЕТИЛЬНИК-ЛАМПА-ОТДЕЛКА

Размеры


Высота: 3,5" (89 мм)
 Диаметр: 3,3" (83 мм)
 Лампа: AR-11
 Материал: медь/латунь



Порошковое покрытие – стандартный вариант



Порошковое покрытие – особое исполнение



Металл



† Не подлежит возврату

*Допускается увеличение сроков поставки **Код отделки * Суммарная светоотдача в люменах

TS STANDARD PLUS



| Светильник | Лампа | Отделка |
|------------|------------------------------|--------------------------------------------|
| TS | NL Без лампы | BZ DG WI FB SB WG*+ FW*+ AL*+ SV*+ CU NP*+ |
| | 20 20 Вт, галогенная (AR-11) | |

ПРИМЕР ЗАКАЗА: ▶ TS-20-FW = СВЕТИЛЬНИК-ЛАМПА-ОТДЕЛКА

Размеры

Длина:
TS 20/35: 5,0" (127 мм)
Диаметр:
TS 20/23: 2,0" (51 мм)
Лампа: AR-11
Материал: медь или алюминий

АКСЕССУАРЫ: указываются отдельно

| Название | Код | Название | Код | Название | Код |
|--------------------------------------|------------|----------|------------|-----------------------------------|--------------|
| Распределительная коробка Mini J-Box | MJ-TS-XX** | VersaBox | VB-TS-XX** | Инструмент для установки лампы TS | 250010130000 |



LS STANDARD PREMIUM



| Светильник | Лампа | Отделка |
|------------|-----------------------------|---------|
| LS | 12 12 Вт, лампа накаливания | CU NP*+ |

ПРИМЕР ЗАКАЗА: ▶ LS-12-CU = СВЕТИЛЬНИК-ЛАМПА-ОТДЕЛКА

Размеры

Высота: 1,9" (48 мм)
Диаметр: 2,7" (69 мм)
Лампа: SCB
Материал: медь/латунь



VL STANDARD PREMIUM



| Светильник | Лампа | Отделка |
|------------|----------------------|--------------------------------------------|
| VL | 20 20 Вт, галогенная | BZ DG WI SB FB WG*+ FW*+ AL*+ SV*+ CU NP*+ |
| | NL Без лампы | |

ПРИМЕР ЗАКАЗА: ▶ VL-20-CU = СВЕТИЛЬНИК-ЛАМПА-ОТДЕЛКА

Размеры


Высота: 4,5" (114 мм)
Диаметр: 2,0" (51 мм)
Лампа: AR-11
Материал: медь/латунь



Порошковое покрытие – стандартный вариант



Порошковое покрытие – особое исполнение



Металл



+ Не подлежит возврату


*Допускается увеличение сроков поставки **Код отделки * Суммарная светоотдача в люменах

Мы предлагаем своим клиентам полноценный ассортимент светильников для верхней подсветки, способных удовлетворить потребности любого проекта — от освещения сада до подсветки зоны приема пищи на открытом воздухе.





ГРУНТОВЫЕ И ПОДВОДНЫЕ СВЕТИЛЬНИКИ



Продукты,
соответствующие
требованиям UL



Продукты,
соответствующие
требованиям CE



Класс IP — степень
защиты от воды и
пыли

A nighttime photograph of a residential property. In the foreground, a stone fountain with a waterfall is illuminated from below. To the left, a stone pillar is visible. In the background, a large house with a tiled roof and a central tower is silhouetted against a dark blue twilight sky. The overall scene is dimly lit, with the primary light source being the fountain and some ambient lighting on the plants.

STANDARD SERIES

Специальные модели светильников

Продуманная конструкция специальных моделей наших светильников обеспечивает их

максимальную производительность при использовании в проектах систем освещения, которые позволяют дизайнерам максимально раскрыть свои творческие способности.

От установки под водой до монтажа в грунте — специальные исполнения светильников FX Luminaire позволяют воплощать в жизнь самые эффектные решения.

FC STANDARD PREMIUM



Кольцо



Жалюзи



Дефлектор

| Светильник | Лампа | Стандарт | Вариант дизайна | Отделка | |
|------------|--------------------|----------------------------------------------------------------------------------|------------------------|--------------|---------------|
| FC° | NL | Без лампы | [не используется] (UL) | RG Кольцо | BS NP** CB DT |
| | 20 | 20 Вт, галогенная | e (CE) | LV Жалюзи | |
| | LED20W (FL или WF) | 261 лм* 4,0 Вт/4,3 ВА | | CW Дефлектор | |
| | LED35W (FL или WF) | 337 лм* 5,0 Вт/5,4 ВА | | | |
| | ZD35W (FL или WF) | 337 лм* 5,0 Вт/5,4 ВА Зонирование/ регулировка яркости в сочетании с LUXOR | | | |

ПРИМЕР ЗАКАЗА: ▶ FC-20-CW-CB = СВЕТИЛЬНИК-ЛАМПА-ВАРИАНТ ДИЗАЙНА-ОТДЕЛКА

° В комплект поставки входит монтажная муфта (250014350000)



Размеры

Высота: RG: 4,8" (122 мм)

LV: 5,1" (130 мм)

CW: 6,8" (173 мм)

Диаметр: 4,0" (102 мм)

Лампа: MR-16

Материал: латунь или композитные материалы

RP STANDARD PREMIUM



Кольцо



Дефлектор



Жалюзи

| Светильник | Лампа | Стандарт | Вариант дизайна | Отделка | |
|------------|----------|---------------------------------|------------------------|--------------|---------------|
| RP° | LED20WFL | 261 лм, лампа 4,0 Вт/4,3 ВА | [не используется] (UL) | RG Кольцо | BS NP** CB DT |
| | LED35WFL | 337 лм, лампа 5,0 Вт/5,4 ВА 337 | e (CE) | LV Жалюзи | |
| | ZD35WFL | 337 лм, лампа 5,0 Вт/5,4 ВА | | CW Дефлектор | |
| | NL | Без лампы | | | |
| | 20 | 20 Вт, галогенная | | | |
| | 35 | 35 Вт, галогенная | | | |

ПРИМЕР ЗАКАЗА: ▶ RP-35-LV-BS = СВЕТИЛЬНИК-ЛАМПА-КОЗЫРЕК-ОТДЕЛКА

° В комплект поставки входит монтажная муфта (250014350000)



Размеры

Высота: RG: 9,0" (229 мм)

LV: 9,3" (236 мм)

CW: 11,0" (279 мм)

Диаметр: 6,8" (172 мм)

Лампа: MR-16

Материал: латунь или композитные материалы

Металл



Композитные материалы



+ Не подлежит возврату

*Допускается увеличение сроков поставки **Код отделки * Суммарная светоотдача в люменах



CF STANDARD

| Светильник | Лампа | Отделка |
|-----------------|-----------------------------|---------|
| CF ^o | NL Без лампы | CB DT |
| | 20 35 20, 35 Вт, галогенная | |

ПРИМЕР ЗАКАЗА: ▶ CF-20-CB = СВЕТИЛЬНИК-ЛАМПА-ОТДЕЛКА

^o В комплект поставки входит монтажная муфта (250014350000)

Размеры

Высота: 9,0" (229 мм)
Диаметр: 6,0" (155 мм)
Лампа: PAR-36
Материал: композитные материалы



TE STANDARD PREMIUM



| Светильник | Лампа | Стандарт | Отделка |
|-----------------|--------------------------------------|------------------------|----------|
| TE ^o | LED20WFL 261 лм, лампа 4,0 Вт/4,3 ВА | [не используется] (UL) | BS NP**† |
| | LED35WFL 337 лм, лампа 5,0 Вт/5,4 ВА | e (CE) | |
| | ZD35WFL 337 лм, лампа 5,0 Вт/5,4 ВА | | |
| | NL Без лампы | | |
| | 20 35 50 20, 35, 50 Вт, галогенная | | |

ПРИМЕР ЗАКАЗА: ▶ TE-35-NP = СВЕТИЛЬНИК-ЛАМПА-ОТДЕЛКА

^o В комплект поставки входит монтажная муфта (250014350000)

Размеры

Высота: 9,0" (229 мм)
Диаметр: 6,8" (172 мм)
Лампа: MR-16
Материал: латунь



Электронная версия

LB STANDARD PREMIUM



| Светильник | Лампа | Стандарт | Отделка | Провод |
|------------|--------------------------------------|------------------------|---------|-----------------------------|
| LB | LED20WFL 261 лм, лампа 4,0 Вт/4,3 ВА | [не используется] (UL) | BS | [не используется] 16' (5 м) |
| | LED35WFL 337 лм, лампа 5,0 Вт/5,4 ВА | e (CE) | | 30 30' (9 м) |
| | ZD35WFL 337 лм, лампа 5,0 Вт/5,4 ВА | | | 50 50' (15 м) |
| | NL Без лампы | | | |
| | 20 35 20, 35 Вт, галогенная | | | |

ПРИМЕР ЗАКАЗА: ▶ LB-35-BS-30 = СВЕТИЛЬНИК-ЛАМПА-ОТДЕЛКА-ПРОВОД

Размеры

Высота: 9,0" (229 мм)
Диаметр: 6,8" (172 мм)
Лампа: MR-16
Материал: латунь



Электронная версия

Металл



Композитные материалы



† Не подлежит возврату

*Допускается увеличение сроков поставки **Код отделки * Суммарная светоотдача в люменах

VALUE LINE



Привлекательность и неподвластный времени дизайн

являются важнейшими компонентами любой системы освещения, независимо от выделенного бюджета. Благодаря серии Value Line от компании FX Luminaire вы сможете предложить своим клиентам высококачественные системные решения в сфере освещения по более низкой цене.

Благодаря минималистичному дизайну, в котором преобладают округлые формы, и прочному корпусу из литого алюминия, светильники серии Value Line отличаются высокой универсальностью и доступностью.



СВЕТИЛЬНИКИ ДЛЯ ОСВЕЩЕНИЯ ДОРОЖЕК И СВЕТИЛЬНИКИ ДЛЯ СОЗДАНИЯ НАПРАВЛЕННОЙ ПОДСВЕТКИ



WS-LED35W-BZ

Продукты с
возможностью
быстрой доставки



Продукты,
соответствующие
требованиям UL



Продукты,
соответствующие
требованиям CE



Класс IP — степень
защиты от воды и
пыли

RS STANDARD



Длинный козырек

| Светильник | Лампа | Конфигурация | Козырек | Отделка |
|-----------------|---------------------------------------------------------------------------------------|-------------------------------|-----------------------------------------|----------------|
| RS [◊] | LED20WFL 261 лм* 4,0 Вт/4,3 ВА | [не используется] Резьба 1/2" | [не используется] Угловой козырек (15°) | BZ DG WI SB FB |
| | LED35WFL 337 лм* 5,0 Вт/5,4 ВА | | LS Длинный угловой козырек (45°) | |
| | ZD35WFL 337 лм* 5,0 Вт/5,4 ВА Зонирование/регулировка яркости в сочетании с Luxor™ | | | |
| | NL Без лампы | | | |
| | 20 20 Вт, галогенная | | | |
| | 35 35 Вт, галогенная | | | |

ПРИМЕР ЗАКАЗА: ▶ RS-LED20WFL-LS-BZ = СВЕТИЛЬНИК-ЛАМПА-ВАРИАНТ-ОТДЕЛКА

◊ В комплект входит заостренный штырь с увеличенной прорезью (753900)

АКСЕССУАРЫ: указываются отдельно

Размеры

Высота: 7,5" (188 мм)
Диаметр: 2,5" (64 мм)
Лампа: MR-16
Провод: 10' (3 м)
Материал: цинк

| Название | Код | Название | Код | Название | Код |
|--------------------------------------|-------------|----------------------|---------------|-----------------------------------|--------------|
| Распределительная коробка Mini J-Vox | MJ-050-XX** | Прямое соединение | COUP-XX** | Шестигранный отражатель (MR-16) | 250015260000 |
| Распределительная коробка SJ-Vox | SJ-XX** | Угловой фитинг (90°) | ELBW-050-XX** | Матовая линза (MR-16) | 250015170000 |
| Прямая стойка | YY-R-XX** | Т-образное крепление | TMNT-050-XX** | Рассеивающая линза Solite (MR-16) | 250015240000 |



RS-LED20WFL-BZ
RS-NL-BZ

WS STANDARD



| Светильник | Лампа | Отделка |
|-----------------|---------------------------------------|---------------------------------------|
| WS [◊] | LED35W 170 лм, лампа 2,4 Вт/2,6 ВА | BZ DG WI FB SB WG*† FW*† AL*† SV*† |

ПРИМЕР ЗАКАЗА: ▶ WS-LED35W-SV = СВЕТИЛЬНИК-ЛАМПА-ОТДЕЛКА

◊ В комплект входит заостренный штырь с увеличенной прорезью (753900)

АКСЕССУАРЫ: указываются отдельно

Размеры

Высота: 7,5" (188 мм)
Диаметр: 2,5" (64 мм)
Лампа: G4
Провод: 10' (3 м)
Материал: алюминий

| Название | Код | Название | Код | Название | Код |
|--------------------------------------|-------------|----------------------|---------------|-----------------------|-----------|
| Распределительная коробка Mini J-Vox | MJ-050-XX** | Прямое соединение | COUP-XX** | Крепление на стойке | PM-XX** |
| VersaVox | VB-050-XX** | Угловой фитинг (90°) | ELBW-050-XX** | Прямая стойка | YY-R-XX** |
| Распределительная коробка SJ-Vox | SJ-XX** | Т-образное крепление | TMNT-050-XX** | Миниатюрное крепление | MM-050-XX |




WS-LED35W-BZ

Порошковое покрытие – стандартный вариант



Порошковое покрытие – особое исполнение



† Не подлежит возврату

* Допускается увеличение сроков поставки ** Код отделки * Суммарная светоотдача в люменах

SP-A STANDARD



| Светильник | Лампа | Вариант стойки | Отделка |
|-------------------|------------------------------------------|-------------------------|-----------------------------------------------------|
| SP-A [†] | LED20W 123 лм, лампа 1,6 Вт/1,7 ВА | 8R 8" (200 mm) | BZ DG WI FB SB WG*† FW*† AL*† SV*† |
| | | 12R 12" (300 mm) | |
| | | 18R 18" (450 mm) | |
| | | 24R 24" (600 mm) | |
| | | 36R 36" (900 mm) | |

ПРИМЕР ЗАКАЗА: ▶ **SP-A-LED20W-12R-BZ** = СВЕТИЛЬНИК-ЛАМПА-СТОЙКА-ОТДЕЛКА

[†] В комплект входит заостренный штырь с увеличенной прорезью (753900)

Размеры

Высота: 16,2" (412 мм)
Диаметр стойки: 3/4"
Лампа: G4
Провод: 10' (3 м)
Материал: алюминий

АКСЕССУАРЫ: указываются отдельно

| Название | Код | Название | Код | Название | Код |
|----------------------------------|--------------------|---------------------------------------|---------------------|------------------------------------------------------|-------------|
| Распределительная коробка SJ-Box | SJ-XX** | Крепление для установки в земле | GM-XX** | Заостренный штырь с трещоткой для регулировки ProAim | PARS |
| Крепление на стойке | PM-XX** | Штырь с 3-мя зубцами | 250020020000 | | |
| VersaBox | VB-050-XX** | Медная стойка с крепежными элементами | YY-R-GT-XX** | | |



GM-XX


LISTED

SP-A-LED20W-12R-BZ

Порошковое покрытие – стандартный вариант



Порошковое покрытие – особое исполнение



[†] Не подлежит возврату

*Допускается увеличение сроков поставки **Код отделки * Суммарная светоотдача в люменах



C-Line

Наши современные элегантные светильники C-Line отлично подойдут для установки в прибрежных регионах, поскольку они изготавливаются из латуни средних сортов, которая эффективно противостоит образованию коррозии, вызываемой соленым воздухом и растворенными в окружающей среде минералами.

Используемая в светильниках C-Line латунь особых сортов стоит меньше, чем стандартный материал. Это значит, что вы сможете предложить привлекательные светильники FX Luminaire премиум-класса большему количеству клиентов.



СВЕТИЛЬНИКИ ДЛЯ ОСВЕЩЕНИЯ ДОРОЖЕК И
СВЕТИЛЬНИКИ ДЛЯ СОЗДАНИЯ НАПРАВЛЕННОЙ ПОДСВЕТКИ



CUL-LED20W-
FL-AS-AB

Продукты с
возможностью
быстрой доставки



Продукты,
соответствующие
требованиям UL



Продукты,
соответствующие
требованиям CE



Класс IP — степень
защиты от воды и
пыли



C-UL STANDARD PLUS



| Светильник | Лампа | Козырек | Отделка |
|-------------------|--------------------------------|-------------------------|---------|
| C-UL [◊] | LED20WFL 180 лм* 4,0 Вт/4,3 ВА | AS Регулируемый козырек | AB |
| | LED35WFL 250 лм* 5,0 Вт/5,4 ВА | | |
| | NL Без лампы | | |

ПРИМЕР ЗАКАЗА: ▶ C-UL-LED20WFL-AS-AB = СВЕТИЛЬНИК-ЛАМПА-КОЗЫРЕК-ОТДЕЛКА

[◊] В комплект входит заостренный штырь с увеличенной прорезью (753900)

Размеры

Высота: 6,5" (165 мм)
Диаметр: 4,0" (102 мм)
Лампа: MR-16
Провод: 10' (3 м)
Материал: латунь

АКСЕССУАРЫ: указываются отдельно

| Название | Код | Название | Код | Название | Код |
|--------------------------------------|-------------|-----------------------------------|--------------|------------------------------------------------------|--------------|
| Распределительная коробка Mini J-Box | MJ-050-XX** | Крепление на стойке | PM-XX** | Заостренный штырь с трещоткой для регулировки ProAim | PARS |
| VersaBox | VB-050-XX** | Рассеивающая линза Solite (MR-16) | 250015240000 | Медная стойка с крепежными элементами | YY-R-GT-XX** |
| Распределительная коробка SJ-Box | SJ-XX** | Матовая линза (MR-16) | 250015170000 | Крепление на водосточный желоб | GM-SS |



C-UL-LED20WFL-AS-AB

C-WW STANDARD PLUS



| Светильник | Лампа | Отделка |
|-------------------|------------------------------------|---------|
| C-WW [◊] | LED20W 123 лм, лампа 1,6 Вт/1,7 ВА | AB |
| | LED35W 170 лм, лампа 2,4 Вт/2,6 ВА | |

ПРИМЕР ЗАКАЗА: ▶ C-WW-LED20W-AB = СВЕТИЛЬНИК-ЛАМПА-ОТДЕЛКА

[◊] В комплект входит заостренный штырь с увеличенной прорезью (753900)

Размеры

Высота: 6,5" (165 мм)
Ширина: 4,0" (102 мм)
Лампа: G4
Провод: 10' (3 м)
Материал: латунь

АКСЕССУАРЫ: указываются отдельно

| Название | Код | Название | Код | Название | Код |
|---------------------|-------------|----------------------------------|---------|------------------------------------------------------|--------------|
| Крепление на стойке | PM-XX** | Распределительная коробка SJ-Box | SJ-XX** | Медная стойка с крепежными элементами | YY-R-GT-XX** |
| VersaBox | VB-050-XX** | Крепление на водосточный желоб | GM-SS | Заостренный штырь с трещоткой для регулировки ProAim | PARS |



C-WW-LED20W-AB

Металл



AB

[†] Не подлежит возврату

^{*} Допускается увеличение сроков поставки ^{**} Код отделки ^{*} Суммарная светоотдача в люменах

C-PL-4 STANDARD PLUS



| Светильник | Лампа | Высота стойки | Отделка |
|------------|------------------------------------|------------------|---------|
| C-PL-4° | LED20W 123 лм, лампа 1,6 Вт/1,7 ВА | 18R 18" (750 mm) | AB |

ПРИМЕР ЗАКАЗА: ▶ C-PL-4-LED20W-18R-AB = СВЕТИЛЬНИК-ЛАМПА-СТОЙКА-ОТДЕЛКА

° В комплект входит заостренный штырь с длинной прорезью (250015840000)

Размеры

Высота: 21,0" (523 мм)
Диаметр: 4,3" (109 мм)
Диаметр стойки: 1,0"
Лампа: G4
Провод: 10' (3 м)
Материал: латунь

АКСЕССУАРЫ: указываются отдельно

| Название | Код | Название | Код | Название | Код |
|----------------------------------|---------|----------------------|--------------|------------------------------------------------------|---------|
| Распределительная коробка SJ-Box | SJ-XX** | VersaBox | VB-050-XX** | Заостренный штырь с трещоткой для регулировки ProAim | PARS |
| Крепление на стойке | PM-XX** | Штырь с 3-мя зубцами | 250020020000 | Крепление для установки в земле | GM-XX** |



C-PL-4-LED20W-18R-AB

C-PL-7 STANDARD PLUS



| Светильник | Лампа | Высота стойки | Отделка |
|------------|------------------------------------|------------------|---------|
| C-PL-7° | LED20W 123 лм, лампа 1,6 Вт/1,7 ВА | 18R 18" (750 mm) | AB |

ПРИМЕР ЗАКАЗА: ▶ C-PL-7-LED20W-18R-AB = СВЕТИЛЬНИК-ЛАМПА-СТОЙКА-ОТДЕЛКА

° В комплект входит заостренный штырь с длинной прорезью (250015840000)

Размеры

Высота: 21,5" (546 мм)
Диаметр: 6,5" (165 мм)
Диаметр стойки: 1,0"
Лампа: G4
Провод: 10' (3 м)
Материал: латунь

АКСЕССУАРЫ: указываются отдельно

| Название | Код | Название | Код | Название | Код |
|----------------------------------|---------|----------------------|--------------|------------------------------------------------------|---------|
| Распределительная коробка SJ-Box | SJ-XX** | VersaBox | VB-050-XX** | Заостренный штырь с трещоткой для регулировки ProAim | PARS |
| Крепление на стойке | PM-XX** | Штырь с 3-мя зубцами | 250020020000 | Крепление для установки в земле | GM-XX** |



C-PL-7-LED20W-18R-AB

Металл



† Не подлежит возврату

**Допускается увеличение сроков поставки **Код отделки * Суммарная светоотдача в люменах

C-DL STANDARD PLUS



| Светильник | Лампа | Отделка |
|------------|--------------------------------|---------|
| C-DL | LED20WFL 91 лм* 4,0 Вт/4,3 ВА | AB |
| | LED35WFL 138 лм* 5,0 Вт/5,4 ВА | |
| | NL Без лампы | |

ПРИМЕР ЗАКАЗА: ▶ C-DL-LED20WFL-AB = СВЕТИЛЬНИК-ЛАМПА-ОТДЕЛКА

В комплект поставки входит накладка для крепления светильника к стене

Размеры

Длина: 10,7" (272 мм)
Диаметр: 2,9" (73 мм)
Лампа: MR-16
Провод: 26' (8 м)
Материал: латунь

АКСЕССУАРЫ: указываются отдельно

| Название | Код | Название | Код | Название | Код |
|---------------------------------|--------------|-----------------------------------|--------------|-----------------------|--------------|
| Шестигранный отражатель (MR-16) | 250015260000 | Рассеивающая линза Solite (MR-16) | 250015240000 | Матовая линза (MR-16) | 250015170000 |



C-DL-LED20WFL-BZ

Металл



† Не подлежит возврату

*Допускается увеличение сроков поставки **Код отделки * Суммарная светоотдача в люменах



Благодаря классической бронзовой отделке «Antique Bronze», светильники C-Line будут отлично смотреться в любых условиях.



Система Luxor

Зонирование, регулировка яркости и
30000 цветов

Когда для управления светодиодной системой ландшафтного освещения используется контроллер Luxor, светильники не просто включаются или выключаются. Они оживают. Контроллер Luxor компании FX Luminaire представляет собой решение для управления системой освещения премиум-класса и является наиболее совершенным и гибким в использовании трансформатором низковольтной системы ландшафтного освещения среди представленных на рынке. Контроллер предлагает возможности по управлению зонами, регулировке яркости и выбору цвета, объединенные в формате единой системы, работающей с использованием простой двухпроводной конфигурации.

С помощью Luxor вы сможете воплощать в жизнь эффектные проекты в сфере освещения, которые будут обеспечивать впечатляющий внешний вид различных объектов круглый год.




ПРИЛОЖЕНИЕ LUXOR ОБЕСПЕЧИВАЕТ МАКСИМАЛЬНУЮ ГИБКОСТЬ И УДОБСТВО УПРАВЛЕНИЯ ПРЯМО С УСТРОЙСТВА НА ВАШЕЙ ЛАДОНИ.



LUXOR®


Зонирование и регулировка яркости + выбор цвета

Зонирование и регулировка яркости Функция зонирования позволяет программировать светильники на работу в составе предварительно настроенных групп. Функция регулировки яркости позволяет устанавливать любой процент яркости освещения в диапазоне от 0 до 100%.



Цвет

Возможность выбора из спектра, который включает в себя 30000 эффектных оттенков.



▲ КРАСНЫЙ

| | |
|----------------------------|-----|
| ТОН | 350 |
| НАСЫЩЕННОСТЬ | 96% |
| ИНТЕНСИВНОСТЬ ОСВЕЩЕНИЯ | 90% |



▲ ОРАНЖЕВЫЙ

| | |
|----------------------------|-----|
| ТОН | 42 |
| НАСЫЩЕННОСТЬ | 38% |
| ИНТЕНСИВНОСТЬ ОСВЕЩЕНИЯ | 75% |



▲ СИНИЙ

| | |
|----------------------------|-----|
| ТОН | 230 |
| НАСЫЩЕННОСТЬ | 81% |
| ИНТЕНСИВНОСТЬ ОСВЕЩЕНИЯ | 63% |

Светильники с возможностью изменения цвета, совместимые с Luxor



FB См. сmp. 15



NP См. сmp. 15



FR См. сmp. 16



NR См. сmp. 16



CC См. сmp. 17



VS См. сmp. 17



PB См. сmp. 19



LC См. сmp. 19



CA См. сmp. 24



CB См. сmp. 24



CV См. сmp. 24



DM См. сmp. 24



JS См. сmp. 24



RW См. сmp. 28



PL См. сmp. 25



TM См. сmp. 25



FG См. сmp. 26



TD См. сmp. 26




PM См. сmp. 27



M-PL См. сmp. 27



LF См. сmp. 31



MO См. сmp. 32



NL См. сmp. 40



PS См. сmp. 40



SD См. сmp. 41



DE См. сmp. 38



JB См. сmp. 37



VE См. сmp. 39



RC См. сmp. 38



KG См. сmp. 45



PE См. сmp. 45



FC См. сmp. 46



LL См. сmp. 47



LP См. сmp. 47



LUXOR

Контроллеры

Помимо возможности управления зонами, яркостью и цветом с помощью одного контроллера, теперь Luxor позволяет создавать до 40 различных тем и поддерживает удобную функцию календарного программирования с предварительно настроенными программами, поправками на восход и заход солнца, имеет два выхода с напряжением 15 В, а в качестве дополнительной опции можно использовать беспроводное управление.

Технология Luxor Linking позволяет подключать по проводной линии до девяти вспомогательных контроллеров (LSAT) с сохранением возможности централизованного управления.



КОНТРОЛЛЕРЫ LUXOR И LSAT

С ПОМОЩЬЮ ТЕХНОЛОГИИ LUXOR LINKING МОЖНО ПОДКЛЮЧАТЬ ПО ПРОВОДНОМУ ИНТЕРФЕЙСУ КОНТРОЛЛЕРЫ LSAT, РАСПОЛОЖЕННЫЕ НА РАССТОЯНИИ ДО 3000 ФУТОВ (900 М) ОТ ОСНОВНОГО УСТРОЙСТВА.





Особенности LUXOR

Благодаря полноценному комплексу функций зонирования, управления яркостью и цветом в сочетании с доступной в качестве дополнительной опции возможностью управления по сети Wi-Fi, система освещения LUXOR обеспечивает непревзойденный уровень свободы и гибкости.

Основные функции

- Управление зонами: включение и выключение отдельных светильников или их групп в требуемое время
- Регулировка яркости: настройка интенсивности свечения отдельных светильников или их групп в диапазоне 0... 100%
- Управление цветом: возможность создания 30000 цветов обеспечивает великолепные возможности для выбора дизайна
- Цветовая палитра: возможность создания и сохранения до 250 пользовательских цветов
- Функция использования астрономического времени: автоматическое определение времени восхода и захода солнца на основании указанного вами местоположения
- Создание сцен/тем: возможность сохранения до 40 тем — от повседневного вечернего освещения до специальных вариантов для выходных дней и праздников
- Программирование на основе событий: включение и выключение пользовательских тем или светильников несколько раз в течение ночи
- Календарное программирование: возможность запуска определенных программ только в пределах заданного диапазона времени
- Беспроводное управление: возможность взаимодействия с контроллером с помощью устройств на базе iOS® и Android™
- Подключение к локальной сети: возможность удобной интеграции функции беспроводного управления с использованием предварительно установленного модуля LAN
- Интеграция с системой «Умный дом»: интеграция контроллера LUXOR и управление его функциями с помощью наиболее распространенных современных систем автоматического управления и контроля «умного дома»



iOS является торговой маркой или зарегистрированной торговой маркой Cisco в США и других странах и используется по лицензии. Android является торговой маркой Google LLC.



LUXOR



LSAT

Размеры

Общая высота: 13" (330 мм)
Общая ширина: 8" (203 мм)
Общая глубина: 5" (127 мм)

| Контроллер | Мощность | Стандарт | Отделка |
|----------------------------------------------|-------------------|--------------------------------|-------------|
| LUX (основной) | 150 150 Вт | [не используется] 120 В | SS M |
| LSAT (вспомогательный, только 300 Вт) | 300 300 Вт | e 230 В | |

ПРИМЕР ЗАКАЗА: ▶ **LUX-300-SS** = КОНТРОЛЛЕР-МОЩНОСТЬ-ОТДЕЛКА

Устанавливаемые пользователем дополнительные опции (заказываются отдельно)

| Описание | Код | Провод |
|--------------------|------------------------------------------------------------------------------|----------------|
| WIFIMOD2 | Модуль Wi-Fi | 10 футов (3 м) |
| WIFIMOD2RMT | Крепление для модуля удаленного управления через Wi-Fi | |
| LAM | Модуль для привязки осветительного оборудования (Lighting Assignment Module) | |



Смартфон с модулем для привязки осветительного оборудования (Light Assignment Module, LAM) по беспроводному интерфейсу объединяет светильники в группы с использованием технологии ActivAssign™



Модуль Wi-Fi обеспечивает возможность связи с контроллером Luxor по беспроводному интерфейсу

Металл | Порошковое покрытие – стандартный вариант





ZD MR-16

КОНФИГУРАЦИЯ МОДЕЛИ:

MR-16

ZD

Технология

ZD зонирование/
регулировка яркости

Эквивалент галогенной лампы

- 20 20 Вт (Фактически — 4,0 Вт/4,3 ВА)
- 35 35 Вт (Фактически — 5,0 Вт/5,4 ВА)
- 50 50 Вт (Фактически — 6,0 Вт/6,5 ВА)

Цветовая температура

- W Теплый оттенок (2700K)
- C Холодный оттенок (3900K)

Угол расхождения луча

- VN Очень узкий луч (10°)
- NF узкий луч, заливающее освещение (25°)
- FL заливающее освещение (35°)
- WF Широкий луч, заливающее освещение (60°)

Модернизируйте любую систему с помощью ZD MR-16

ZD MR-16 — высококачественная сменная светодиодная лампа, предназначенная для простой модернизации светильников с лампами накаливания, которая позволяет превратить их в экономные светодиодные устройства. При подключении к контроллеру Luxor лампа ZD MR-16 позволяет дополнить низковольтный светильник любой марки функциями зонирования, регулировки яркости и управления по сети Wi-Fi. При этом гарантийный срок для изделия составляет пять лет.

| Описание | Код |
|----------------------------|---------------------------------------------|
| Цоколь | GU5.3 |
| Корпус | Литой цинк |
| Питающее напряжение | 10 to 15V |
| Срок службы лампы | 40 000 часов |
| Цветовая температура (CCT) | 2700K и 3900K |
| Углы расхождения луча: | 10° — очень узкий луч, заливающее освещение |
| | 25° — узкий луч, заливающее освещение |
| | 35° — заливающее освещение |
| | 60° — широкий луч, заливающее освещение |
| Стандарт | UL, cUL, FCC, RoHS |
| Гарантия | 5 лет (ограниченная) |



НИЗКОВОЛЬТНЫЕ СВЕТИЛЬНИКИ



ВЫСОКОВОЛЬТНЫЕ СВЕТИЛЬНИКИ



НАРУЖНОЕ ОБОРУДОВАНИЕ

LUXOR CUBE обеспечивает полный контроль над оборудованием, которое расположено под открытым небом

В сочетании с Luxor CUBE контроллер Luxor можно использовать для объединения в зоны и управления яркостью

низковольтных и высоковольтных светильников других марок. Помимо управления декоративными «кадетскими» фонарями, освещением въездной зоны и гирляндами, модуль CUBE также позволяет контролировать работу насосов в декоративных фонтанах, положение автоматизированных ворот и рабочие параметры любых компонентов с релейным входом.

| ТИП | № модели | МАКС. НАГРУЗКА | ПОДДЕРЖИВАЕМЫЕ ФУНКЦИИ | ПРИМЕЧАНИЯ |
|----------------|--------------|----------------|---------------------------------------------------------------------------------------------------------------|---------------------------------------------------------------|
| низковольтный | LCM-LV | 60 Вт / 5 А | Светодиоды с питанием от сети переменного тока и поддержкой функции регулировки яркости | |
| | | | Лампы накаливания | Требуется альтернативный источник питания низкого напряжения |
| высоковольтный | LCM-HV | 400 Вт / 3,3 А | Система освещения с питанием от сети переменного тока (светодиоды с регулировкой яркости и лампы накаливания) | Требуется альтернативный источник питания высокого напряжения |
| Реле / 0-10 В | LCM-RLY-010V | 250 В / 5 А | Релейный переключатель | |

МОДЕЛИ LUXOR CUBE



Низковольтный LCM-LV



Высоковольтный LCM-HV



Реле LCM-RLY-010V

*Ограничения и рекомендации приведены в инструкциях по монтажу

УПРАВЛЕНИЕ С ПОМОЩЬЮ приложения LUXOR

Приложение Luxor обеспечивает максимальную гибкость и удобство при проектировании осветительных систем Luxor. Оно позволяет регулировать интенсивность и цвет, создавать уникальные темы и выполнять тонкую настройку вашей цветовой палитры для особых случаев — и все это при помощи мобильного устройства!



Программирование/график



Создавайте собственные графики освещения для будних дней, выходных и праздников. Программирование на основе событий активирует пользовательские темы или отдельные группы светильников в течение ночи.

Создание цвета



Контроллер Luxor обеспечивает возможность создания до 30000 цветов с использованием технологии RGBW LED. Используя шкалу для регулировки цвета, выберите нужный тон, уровень насыщенности и интенсивность (яркость) для любого светильника или их группы. Кроме того, вы можете создать собственную палитру для упрощения доступа к сохраненным наборам, включающим до 250 цветов.

Группы



Регулируйте интенсивность и цвета (только для изделий ZDC) отдельных светильников или их групп, чтобы детально проработать дизайн вашей системы освещения. С помощью системы Luxor вы можете создать до 250 настраиваемых групп осветительных устройств с возможностью независимого включения и регулировки яркости в диапазоне от 1 до 100%.

Темы



Технология Luxor ZDC позволяет оживить ваш дом при проведении любого мероприятия с помощью лучших в отрасли возможностей для создания цвета. Вы сможете создавать уникальную подсветку для праздников, обеспечивать укрепление командного духа во время важных собраний и дополнять рабочие мероприятия корпоративными цветами, а также просто настраивать цвета в тон с элементами озеленения в соответствии со временем года.



С помощью приложения Lixor вы сможете регулировать интенсивность и цвета, создавать уникальные темы и выполнять тонкую настройку вашей цветовой палитры для особых случаев.



ТРАНСФОРМАТОРЫ и контроллеры

Выбрав систему освещения FX Luminaire, вы получите новейшую технологию освещения и трансформаторы высочайшего качества, независимо от установленного бюджета.

Благодаря возможностям управления среднего и высшего уровня, наши трансформаторы обеспечивают непревзойденный уровень свободы, гибкости и эффективности, которые позволят вам облагородить любую зону отдыха, расположенную под открытым небом.



Контроллеры систем освещения и аксессуары FX Luminaire обеспечивают возможность полноценного управления стандартными проектами.

EX



| Трансформатор | Мощность | Стандарт | Отделка |
|---------------|----------|-------------------|---------|
| EX | 150 | [не используется] | M |
| | | e | 230 В |

ПРИМЕР ЗАКАЗА: ▶ EX150-M = КОНТРОЛЛЕР-ОТДЕЛКА

Размеры

Общая высота: 12,0" (305 мм)
 Общая ширина: 5,0" (127 мм)
 Общая глубина: 5,5" (140 мм)

АКСЕССУАРЫ: указываются отдельно

| Название | Код |
|----------|---------------------------------------------------------------------------|
| EXPC | Фотоэлемент EX |
| PXTIMER | Таймер PX |
| PXSYNC | Синхронизатор работы осветительных устройств для контроллеров полива 24 В |
| SURGEMOD | Модуль для защиты от перенапряжения |



DX



| Контроллер | Мощность | Отделка |
|------------|----------|---------|
| DX | 150 | SS M |
| | 300 | |

ПРИМЕР ЗАКАЗА: ▶ DX150-SS = КОНТРОЛЛЕР-ОТДЕЛКА

Размеры

Общая высота: 11,4" (289 мм)
 Общая ширина: 7,1" (181 мм)
 Общая глубина: 5,0" (128 мм)

АКСЕССУАРЫ: указываются отдельно

| Элемент | Описание |
|----------|-------------------------------------|
| DXFP | Лицевая панель DX |
| LXBATT9V | Адаптер для батареи 9 В |
| SURGEMOD | Модуль для защиты от перенапряжения |

Порошковое покрытие – стандартный вариант



Металл



PX



| Трансформатор | Мощность | Вариант переключения | Отделка |
|---------------|----------|------------------------|----------------------------|
| PX | 300 | PC Фотоэлемент | SS BZ DG WI SB FB WG FW AL |
| | 600 | T Таймер | |
| | 900 | TPC Таймер/фотоэлемент | |

ПРИМЕР ЗАКАЗА: ▶ PX600-PC-SS = КОНТРОЛЛЕР-ВАРИАНТ С ПЕРЕКЛЮЧЕНИЕМ-ОТДЕЛКА

Размеры

Общая высота:

300 и 600 Вт: 13,5" (343 мм)

900 Вт: 16,5" (419 мм)

Общая ширина: 7,5" (191 мм)

Общая глубина: 6,0" (152 мм)


АКСЕССУАРЫ: указываются отдельно

| Элемент | Описание | Элемент | Описание |
|---------|---------------------------------------------------------------------------|----------|-------------------------------------|
| PXSYNC | Синхронизатор работы осветительных устройств для контроллеров полива 24 В | PXPC | Фотоэлемент PX |
| PXTIMER | Таймер PX | SURGEMOD | Модуль для защиты от перенапряжения |
| PXPC | Фотоэлемент PX | | |

Порошковое покрытие – стандартный вариант



Порошковое покрытие – особое исполнение



Металл



ЛАМПЫ

MR-16 и G4



Благодаря нашей полной линейке

высокоэффективных светодиодных ламп MR-16 и G4 вы получаете больше альтернативных вариантов, которые помогут вам обеспечить максимальную гибкость проекта системы освещения. Этими лампами могут быть оборудованы все светильники FX Luminaire серии Standard.

Лампы MR-16 мощностью 50 Вт полностью соответствуют жестким требованиям Раздела 20 свода законов Калифорнии в отношении снижения энергопотребления.



ЛАМПЫ MR-16
ВЫПУСКАЮТСЯ В
ВЫСОКОЭФФЕКТИВНОМ
ИСПОЛНЕНИИ С
ЭКВИВАЛЕНТНОЙ
МОЩНОСТЬЮ 20-50 Вт.

ЛАМПЫ G4
ОБЕСПЕЧИВАЮТ
РАВНОМЕРНОЕ
РАСПРЕДЕЛЕНИЕ СВЕТА
ВО ВСЕМ ДИАПАЗОНЕ
УГЛОВ РАСХОЖДЕНИЯ
ЛУЧЕЙ.

ЛАМПЫ MR-16 И G4





ЛАМПА MR-16 LED

Удобная и энергоэффективная светодиодная лампа с традиционным для FX Luminaire высоким уровнем качества. Лампа MR-16 LED изготавливается в двух исполнениях с различной интенсивностью свечения, с четырьмя вариантами угла расхождения луча и двумя вариантами цветовой температуры. Корпус лампы является полностью герметичным, гарантийный срок для изделия составляет 5 лет.

MR-16 LED

КОНФИГУРАЦИЯ МОДЕЛИ: _____

MR-16 LED

Эквивалент галогенной лампы

- 20 20 Вт (Фактически — 4,0 Вт/4,3 ВА)
- 35 35 Вт (Фактически — 5,0 Вт/5,4 ВА)
- 50 50 Вт (Фактически — 6,0 Вт/6,5 ВА)

Цветовая температура

- W Теплый оттенок (2700К)
- C Холодный оттенок (3900К)

Угол расхождения луча

- VN Очень узкий луч (10°)
- NF узкий луч, заливающее освещение (25°)
- FL заливающее освещение (35°)
- WF Широкий луч, заливающее освещение (60°)

| Лампа | Эквивалент выходной мощности | Цветовая температура | Угол расхождения луча |
|--------------|------------------------------|----------------------------|--------------------------------------------|
| MR-16 LED 20 | 20 Вт | W Теплый оттенок (2700К) | VN Очень узкий луч (10°) |
| 35 | 35 Вт | C Холодный оттенок (3900К) | NF Узкий луч, заливающее освещение (25°) |
| 50* | 50 Вт | | FL Заливающее освещение (35°) |
| | | | WF Широкий луч, заливающее освещение (60°) |

ПРИМЕР: ЛАМПА-МОЩНОСТЬ (ВТ)-ТЕМПЕРАТУРА-УГОЛ РАСХОЖДЕНИЯ ЛУЧА
▶ MR16 LED-20-W-VN





G4

КОНФИГУРАЦИЯ МОДЕЛИ: _____

| | | |
|-----------------------------|------------------------------------|--|
| G4 | LED | |
| Эквивалент галогенной лампы | | |
| 10 | 10 Вт (Фактически — 1,0 Вт/1,1 А) | |
| 20 | 20 Вт (Фактически — 1,6 Вт/1,7 ВА) | |
| 35 | 35 Вт (Фактически — 2,4 Вт/2,6 ВА) | |
| Цветовая температура | | |
| W | Теплый оттенок (2700К) | |

ЛАМПА G4 LED

Расположенная внутри прозрачной силиконовой капсулы особой конструкции, сменная светодиодная лампа с цоколем G4 сочетает в себе надежность продукции FX Luminaire с удобством, которое обеспечивают три уровня интенсивности свечения. Светодиодная лампа с цоколем G4 отличается теплым оттенком цветовой температуры (2700К). Гарантийный срок для данного изделия составляет 5 лет.

| Лампа | Эквивалент выходной мощности | | Цветовая температура | |
|---------------|------------------------------|-------|----------------------|------------------------|
| G4 LED | 10 | 10 Вт | W | Теплый оттенок (2700К) |
| | 20 | 20 Вт | | |
| | 35 | 35 Вт | | |

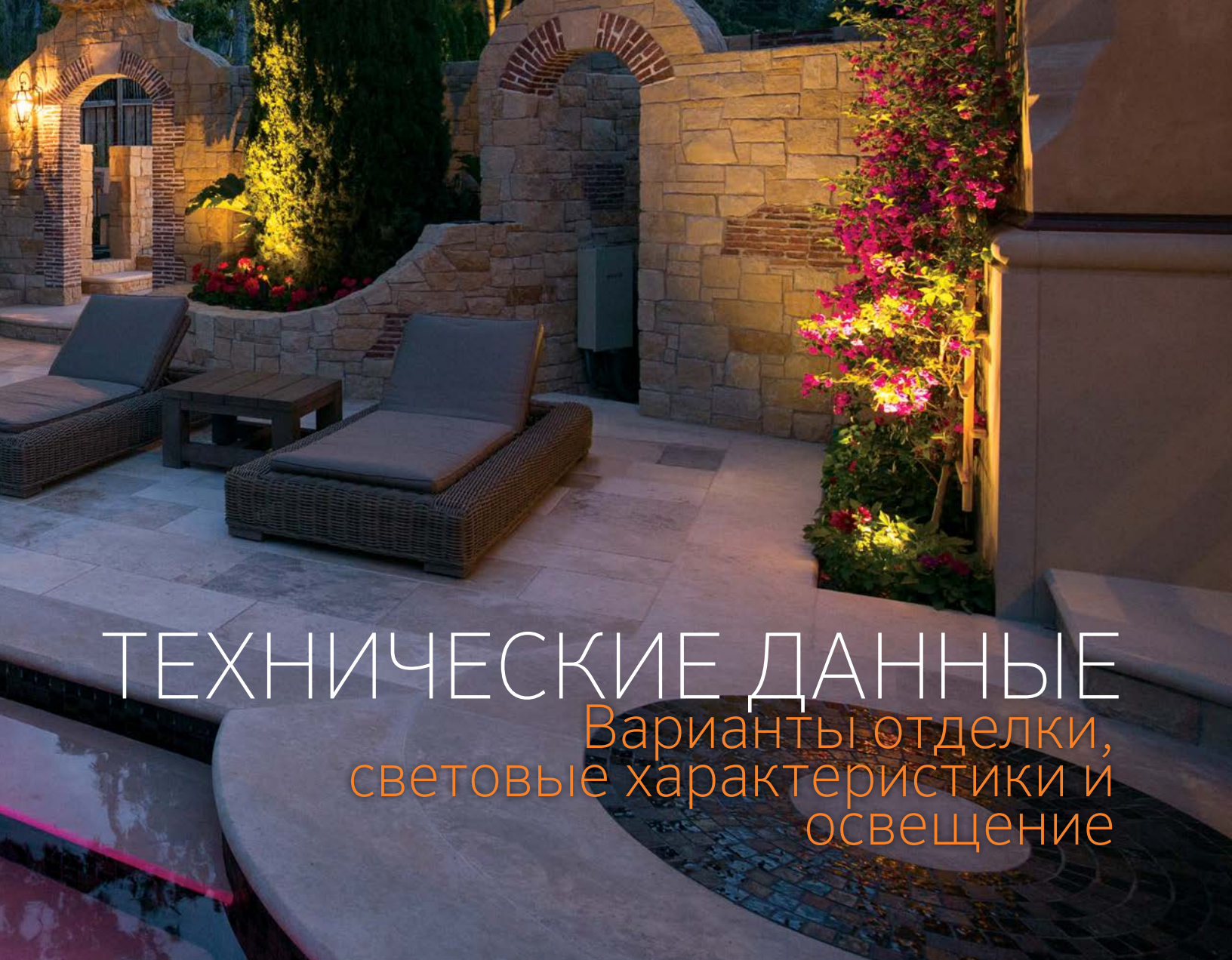
ПРИМЕР: ЛАМПА-МОЩНОСТЬ (ВТ)-ТЕМПЕРАТУРА ▶ **G4-LED-20-W**





Компания FX Luminaire гордится тем, что наши клиенты имеют доступ к подробнейшей технической информации и полезным инструментам, которые позволяют максимально упростить и облегчить реализацию даже самых сложных проектов.

От таблиц с полным перечнем световых характеристик до удобного справочника по видам отделки — у нас есть все необходимые сведения, которые помогут воплотить в жизнь любой проект осветительной системы на глобальном уровне.



ТЕХНИЧЕСКИЕ ДАННЫЕ

Варианты отделки, световые характеристики и освещение



РЕГУЛИРОВКА,
ОБСЛУЖИВАНИЕ И
МОДЕРНИЗАЦИЯ
СВЕТИЛЬНИКОВ FX LUMINAIRE
МОГУТ ВЫПОЛНЯТЬСЯ
НЕПОСРЕДСТВЕННО НА МЕСТЕ
ИХ УСТАНОВКИ.

ВСТРОЕННЫЕ ОПТИЧЕСКИЕ
ПЛАТФОРМЫ ОБЕСПЕЧИВАЮТ
ПРОСТОТУ НАСТРОЙКИ С
ВОЗМОЖНОСТЬЮ ВЫБОРА
ЦВЕТОВОЙ ТЕМПЕРАТУРЫ И
УГЛА РАСХОЖДЕНИЯ ЛУЧА.

ВСЕ СВЕТОДИОДНЫЕ
СИСТЕМЫ FX
LUMINAIRE ТЩАТЕЛЬНО
РАЗРАБАТЫВАЮТСЯ
С АКЦЕНТОМ НА
ОПТИМАЛЬНУЮ
ПРОИЗВОДИТЕЛЬНОСТЬ В
РАЗЛИЧНЫХ ВАРИАНТАХ
ПРИМЕНЕНИЯ.

ВАРИАНТЫ ОТДЕЛКИ FX LUMINAIRE


Металл




AB + медь
Antique Bronze




AB + латунь
Antique Bronze



AT + медь
Antique Tumbled




AT + латунь
Antique Tumbled




CU
Copper



NP
Nickel Plate




BS
Natural Brass




SS
Stainless Steel

Порошковое покрытие – стандартный вариант




BZ
Bronze Metallic




DG
Desert Granite



WI
Weathered Iron



SB
Sedona Brown



FB
Black




M
Matte Gray

Порошковое покрытие — специальное исполнение



WG
White Gloss



FW
Flat White




AL
Almond




SV
Silver
(только для отдельных моделей светильников)

Композитные материалы



CB
Camo Bronze



DT
Desert Tan

СВЕТОВЫЕ ХАРАКТЕРИСТИКИ FX LUMINAIRE

Используйте наши удобные таблицы световых характеристик, чтобы обеспечить максимальную эффективность вашей системы освещения. Таблицы, в которых указана интенсивность освещения на различных расстояниях, помогут вам подобрать оптимальный интервал между устройствами. Характеристики светильников приведены на страницах соответствующих изделий на сайте fxl.com.

ИЗМЕНЕНИЕ УРОВНЯ ОСВЕЩЕННОСТИ MS 1LED С РАССТОЯНИЕМ

| | Центральный луч | Ширина луча | |
|---------------|----------------------------|----------------------|--------------------|
| | | По горизонтали (92°) | По вертикали (85°) |
| 2.0' (0.6 m) | 11,6 фут-свечей (125,3 лк) | 3.6' (1.1 m) | 4.1' (1.2 m) |
| 4.0' (1.2 m) | 2,9 фут-свечей (31,3 лк) | 7.3' (2.2 m) | 8.2' (2.5 m) |
| 6.0' (1.8 m) | 1,3 фут-свечей (14 лк) | 10.9' (3.3 m) | 12.3' (3.7 m) |
| 8.0' (2.4 m) | 0,5 фут-свечей (5,4 лк) | 14.6' (4.5 m) | 16.4' (4.9 m) |
| 10.0' (3.0 m) | 0,3 фут-свечей (3,2 лк) | 18.2' (5.5 m) | 20.5' (6.2 m) |

Высота установки или расстояние до освещаемой поверхности

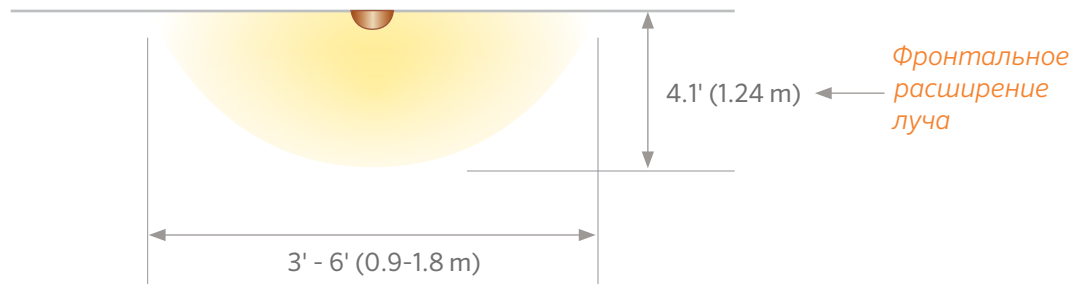
В этом столбце указано фронтальное расширение луча

Значение плотности освещения в заданной точке в фут-свечах (или люкс)

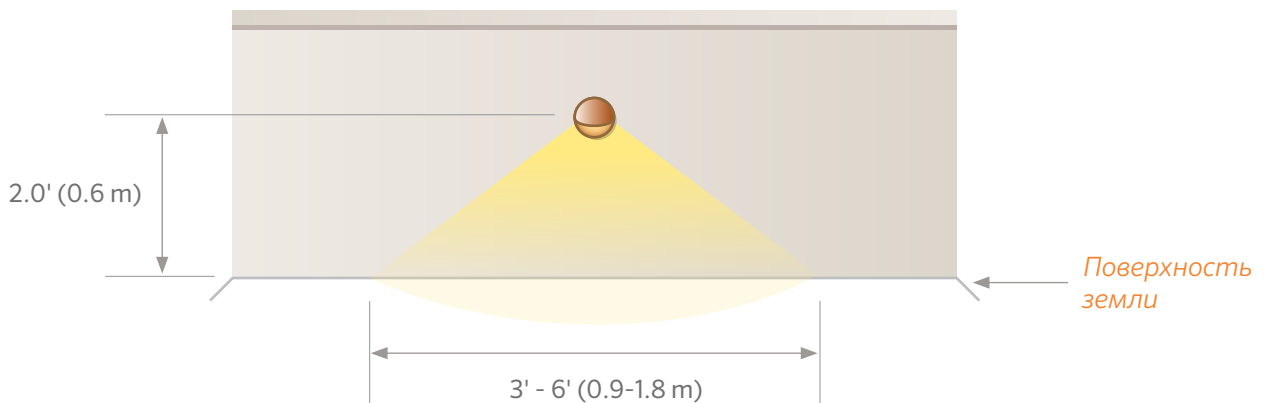
Расширение по горизонтали
 Расширение по вертикали

Расширение луча в стороны

РАСШИРЕНИЕ ЛУЧА по горизонтали и вертикали (ВИД СВЕРХУ)



Расширение луча по горизонтали (ВИД СПЕРЕДИ)






Управление
Показана модель
Luxor



Светильники
для нижней
подсветки
Показана
модель NP




Светильники
для освещения
дорожек
Показана
модель SA



Светильники
для подсветки
стен
Показана
модель LF



Светильники
для верхней
подсветки
Показана
модель JB



Светильники
для подсветки
стен
Показана
модель PB


Интенсивность



10%



33%



66%




100%

Взгляните на *светлую сторону*


Технология Luxor позволяет создавать до 250 групп осветительных устройств с независимым управлением, в которые могут входить светильники на 1, 3, 6 или 9 светодиодов. Предусмотрена возможность независимого включения всех групп и регулировки яркости в диапазоне 1...100%.

Цветовая температура




5200K

СИНИЙ




2700K

ОРАНЖЕВЫЙ



3900K

ПРОЗРАЧНЫЙ



4500K

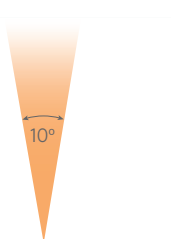
ЗЕЛЕНЫЙ

Спектр *возможностей*

Регулируйте цветовую температуру с помощью фильтров, чтобы обеспечить соответствие элементам озеленения и архитектуры для создания уникального пейзажа в течение всего года. Luxor обеспечивает возможность формирования спектра из 30000 цветов с использованием новейшей светодиодной технологии.

Угол расхождения луча

Очень узкий луч



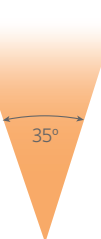
10°

Точечный луч



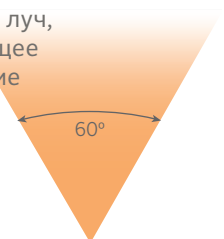
20°

Заливающее освещение



35°

Широкий луч, заливающее освещение



60°

Под правильными *углами* Интегрированные светодиодные светильники FX Luminaire выпускаются в версиях с различными вариантами угла расхождения луча, что обеспечивает максимальную гибкость дизайна системы освещения. На выбор

предлагаются линзы, формирующие узконаправленный луч, эффект точечного светильника, заливающее освещение и заливающее освещение с широким лучом (в диапазоне 10... 60°).



Регулируйте интенсивность, цветовую температуру и углы расхождения лучей, чтобы реализовать свое видение оформления ландшафта.

АКСЕССУАРЫ и запасные части

ЗАОСТРЕННЫЕ ШТЫРИ, СВЕТОДИОДНЫЕ ПЛАТЫ И КРЕПЛЕНИЯ





EX Luminaire предлагает широкий ассортимент аксессуаров, предназначенных для улучшения дизайна вашей системы освещения. От заостренных штырей и стоек до монтажных комплектов, линз, соединений и многого другого — наши аксессуары помогут вам наилучшим образом реализовать свой замысел.

В перечень наших креплений входят накладные крепежи, такие как распределительные коробки и настенные пластины, крепления для установки в грунт (например, кабелепроводы и заостренные штыри), а также широкий диапазон соединений и стоек.

DESIGNER SERIES Сменные комплекты



КОМПЛЕКТ СМЕННЫХ
СВЕТОДИОДНЫХ
ЛАМП

| № для заказа | Описание |
|------------------|--------------------------------------------------------------|
| 1LEDULKIT | Сменный комплект (1 светодиод) [†] |
| 3LEDULKIT | Сменный комплект (3 светодиода) [†] |
| 6LEDULKIT | Сменный комплект (6 светодиодов) [†] |
| 9LEDULKIT | Сменный комплект (9 светодиодов) [†] |
| 755902 | Светодиодная плата на 1 светодиод для модели LF ⁺ |

В комплект поставки входят фильтры, винты, отражатели и светодиодная плата

ZDC DESIGNER SERIES Сменные комплекты

| № для заказа | Описание |
|----------------|--------------------------------------|
| ZDCKITL | Сменный комплект ZDC (большой) |
| ZDCKITM | Сменный комплект ZDC (средний) |
| ZDCKITR | Сменный комплект ZDC (прямоугольный) |

В комплект крепежных элементов входит плата, отражатель, рассеиватель и крышка для матовой линзы

DESIGNER SERIES Комплекты оптических элементов



ОПТИКА ДЛЯ
СВЕТОДИОДНЫХ
ЛАМП

| № для заказа | Описание |
|----------------------|--------------------------------------------------------|
| 1LED OPTICKIT | Комплект оптики для светодиодной платы (1 светодиод) |
| 3LED OPTICKIT | Комплект оптики для светодиодной платы (3 светодиода) |
| 9LED OPTICKIT | Комплект оптики для светодиодной платы (9 светодиодов) |

DESIGNER SERIES Линза для изменения угла расхождения луча



ЛИНЗА ДЛЯ
ИЗМЕНЕНИЯ УГЛА
РАСХОЖДЕНИЯ
ЛУЧА

| № для заказа | Описание |
|-------------------|-----------------------------------------------------------------------|
| 1LEDFLENS | Линза заливающего освещения (1 светодиод), 30°-32° |
| 1LEDWFLENS | Линза заливающего освещения, широкий луч (1 светодиод), 56°-58° |
| 3LEDFLENS | Линза заливающего освещения (3 светодиода), 30°-32° |
| 3LEDWFLENS | Линза заливающего освещения, широкий луч (3 светодиода), 56°-58° |
| 9LEDFLENS | Линза заливающего освещения (6 и 9 светодиодов), 30°-32° |
| 9LEDWFLENS | Линза заливающего освещения, широкий луч (6 и 9 светодиодов), 56°-58° |

ZD DESIGNER SERIES Сменные комплекты

| № для заказа | Описание |
|--------------------|------------------------------------------------------------------|
| ZD1LEDULKIT | Сменный комплект ZD (1 светодиод) [†] |
| ZD3LEDULKIT | Сменный комплект ZD (3 светодиода) [†] |
| ZD3LEDTKIT | Сменный комплект ZD (3 светодиода), безопасный для дикой природы |
| ZD6LEDULKIT | Сменный комплект ZD (6 светодиодов) [†] |
| ZD9LEDULKIT | Сменный комплект ZD (9 светодиодов) [†] |
| 755901 | Светодиодная плата ZD на 1 светодиод для модели LF ⁺ |

В комплект поставки входят фильтры, винты, отражатели и светодиодная плата

ЦВЕТНЫЕ фильтры

| № для заказа | Описание |
|---------------------|----------------------------------------------------|
| 250015170000 | Матовая линза для MR-16 |
| 250010480000 | Матовая линза для MR-11 |
| 250015240000 | Рассеивающая линза Solite для MR-16 |
| 250015420000 | Рассеивающая линза Solite для MR-11 |
| 250013550000 | Рассеивающая линза для MR-16 |
| 250015160000 | Рассеивающая линза для CG |
| 250015260000 | Шестигранный отражатель для MR-16 |
| 250015250000 | Шестигранный отражатель для MR-11 |
| RRMR16 | Кольцеобразная вставка для MR-16 |
| 250015180000 | Цветной фильтр для MR-16 Светло-зеленый |
| 250015190000 | Цветной фильтр для MR-16 Светло-синий |
| 250015230000 | Цветной фильтр для MR-16 Двухцветный персиковый |
| 250015200000 | Цветной фильтр для MR-16 Двухцветный синий |
| 250015210000 | Цветной фильтр для MR-16 Двухцветный зеленый |
| 250015220000 | Цветной фильтр для MR-16 Двухцветный красный |
| 250010140000 | Цветной фильтр для MR-11 Двухцветный персиковый |
| 250010160000 | Цветной фильтр для MR-11 Двухцветный синий |



ШЕСТИГРАННЫЕ
ОТРАЖАТЕЛИ



КОЛЬЦЕОБРАЗНЫЕ
ВСТАВКИ



ЦВЕТНЫЕ ФИЛЬТРЫ

[†]Может использоваться в светильниках для верхней подсветки ⁺Только плата [†]Допускается увеличение сроков поставки ^{**}Предусматривает наличие порошкового покрытия

ВАРИАНТЫ АЛЮМИНИЕВЫХ СТОЕК



| Стойка | Вариант лицевой панели | Отделка |
|------------|--------------------------------------|----------------------------------------------------|
| 6R | 6" (150 mm) [не используется] | Только стойка BZ DG WI FB SB WG*† FW*† AL*† |
| 8R | 8" (200 mm) COUP | Прямое соединение |
| 12R | 12" (300 mm) 90 | Угловое соединение (90°) |
| 18R | 18" (450 mm) T | T-образное соединение |
| 24R | 24" (600 mm) | |
| 30R | 30" (750 mm) | |
| 36R | 36" (900 mm) | |

ПРИМЕР ЗАКАЗА: ▶ **12R-COUP-BZ** = ВЫСОТА СТОЙКИ-ВАРИАНТ-ОТДЕЛКИ

ВАРИАНТЫ МЕДНЫХ СТОЕК



| Стойка | Отделка |
|---------------|--------------------------------------------------------------------|
| 8R-GT | 8" (200 mm) BZ DG WI FB SB WG*† FW*† AL*† CU AB*† AT*† NP*† |
| 12R-GT | 12" (300 mm) |
| 18R-GT | 18" (450 mm) |
| 24R-GT | 24" (600 mm) |

ПРИМЕР ЗАКАЗА: ▶ **18R-GT-CU** = ВЫСОТА СТОЙКИ-ОТДЕЛКА

ДРУГИЕ ВИДЫ КРЕПЛЕНИЙ



| Элемент | Описание |
|----------------------|----------------------------------------------------------------------------------------------------------------------|
| VNRUL | Стойка с регулируемой высотой для светильников нижней подсветки, высота устанавливается в диапазоне 0... 7" (178 мм) |
| COUP-XX** | Прямое соединение, 1/2" |
| ELBW-050-XX** | Угловое соединение (90°), 1/2" |
| TMNT-050-XX** | T-образное крепление, 1/2" |
| 24R-SL-XX** | Стойка для светового указателя, высота 24" (600 мм) |
| 36R-SL-XX** | Стойка для светового указателя, высота 36" (900 мм) |
| 48R-SL-XX** | Стойка для светового указателя, высота 48" (1200 мм) |
| TR-18-6P-BZ** | Кольцо для крепления на дереве, диаметр 18" (450 мм), 6-позиционное (только для моделей BZ) |
| TR-24-6P-BZ** | Кольцо для крепления на дереве, диаметр 24" (600 мм), 6-позиционное (только для моделей BZ) |
| TR-JB-LL-BZ** | Кольцо для крепления на дереве, распределительная коробка, LL-образное (только для моделей BZ) |
| TR-JB-T-BZ* | Кольцо для крепления на дереве, распределительная коробка, T-образное (только для моделей BZ) |

† Не подлежит возврату *Допускается увеличение сроков поставки **Код отделки

Сменные лампы MR-16 LED



MR-16 10°



MR-16 25°



MR-16 35°



MR-16 60°

| № для заказа | Описание |
|----------------------|----------------------------------------|
| MR16LED20WVN | LED MR-16 20W 10° 2,700K 40,000 Hrs |
| MR16LED20WFL | LED MR-16 20W 35° 2,700K 40,000 Hrs |
| MR16LED20WWF | LED MR-16 20W 60° 2,700K 40,000 Hrs |
| MR16LED20CVN | LED MR-16 20W 10° 3,900K 40,000 Hrs |
| MR16LED20CFL | LED MR-16 20W 35° 3,900K 40,000 Hrs |
| MR16LED20CWF | LED MR-16 20W 60° 3,900K 40,000 Hrs |
| MR16LED35WVN | LED MR-16 35W 10° 2,700K 40,000 Hrs |
| MR16LED35WFL | LED MR-16 35W 35° 2,700K 40,000 Hrs |
| MR16LED35WWF | LED MR-16 35W 60° 2,700K 40,000 Hrs |
| MR16LED35CVN | LED MR-16 35W 10° 3,900K 40,000 Hrs |
| MR16LED35CFL | LED MR-16 35W 35° 3,900K 40,000 Hrs |
| MR16LED35CWF | LED MR-16 35W 60° 3,900K 40,000 Hrs |
| MR16LED50WFL | LED MR-16 50W 35° 2,700K 40,000 Hrs |
| MR16LED50CWFL | LED MR-16 50W 35° 3,900K 40,000 Hrs |

Сменные лампы MR-16 ZD LED



MR-16 ZD 10°



MR-16 ZD 25°



MR-16 ZD 35°



MR-16 ZD 60°

| № для заказа | Описание |
|---------------------|----------------------------------------------|
| MR16ZD20WVN | LED ZD MR-16 20 Вт 10° 2700K 40 000 часов |
| MR16ZD20WFL | LED ZD MR-16 20 Вт 35° 2700K 40 000 часов |
| MR16ZD20WWF | LED ZD MR-16 20 Вт 60° 2700K 40 000 часов |
| MR16ZD20CVN | LED ZD MR-16 20 Вт 10° 3900K 40000 часов |
| MR16ZD20CFL | LED ZD MR-16 20 Вт 35° 3900K 40 000 часов |
| MR16ZD20CWF | LED ZD MR-16 20 Вт 60° 3900K 40 000 часов |
| MR16ZD35WVN | LED ZD MR-16 35 Вт 10° 2700K 40 000 часов |
| MR16ZD35WFL | LED ZD MR-16 35 Вт 35° 2700K 40 000 часов |
| MR16ZD35WWF | LED ZD MR-16 35 Вт 60° 2700K 40 000 часов |
| MR16ZD35CVN | LED ZD MR-16 35 Вт 10° 3900K 40 000 часов |
| MR16ZD35CFL | LED ZD MR-16 35 Вт 35° 3900K 40 000 часов |
| MR16ZD35CWF | LED ZD MR-16 35 Вт 60° 3900K 40 000 часов |
| MR16ZD50WFL | LED ZD MR-16 50 Вт 35° 2700K 40 000 часов |
| MR16ZD50CWFL | LED ZD MR-16 50 Вт 35° 3900K 40 000 часов |

Сменные лампы G4 LED



G4 10 Вт



G4 20 Вт



G4 35 Вт

| № для заказа | Описание |
|-----------------|------------------------------------|
| G4LED10W | LED G4 1Вт 2700K 33 000 часов |
| G4LED20W | LED G4 1,6Вт 2700K 33 000 часов |
| G4LED35W | LED G4 2,4Вт 2700K 33 000 часов |

LUXOR Cube



| № для заказа | Описание |
|---------------------|----------------------------------------------------------------------------------------------------------|
| LCM-LV | Светодиоды с питанием от сети переменного тока и регулировкой яркости, низковольтные |
| LCM-HV | Светодиоды и лампы накаливания с питанием от сети переменного тока и регулировкой яркости высоковольтные |
| LCM-RLY-010V | Релейный переключатель |



ДЕМОНСТРАЦИОННЫЙ КОМПЛЕКТ LUXORFXPRO-025

Обеспечьте более яркие впечатления своим клиентам

С помощью нашего полноценного демонстрационного комплекта светодиодного освещения монтажники смогут проводить впечатляющие демонстрации на дому у потенциальных покупателей, раскрывая все качества наших превосходных изделий.

Код для заказа: FXPRO-025

В СОСТАВ ДЕМОНСТРАЦИОННОГО КОМПЛЕКТА ВХОДЯТ

- ▶ Контроллер освещения Luxor мощностью 300 Вт (LUX300M)
- ▶ Металлическое основание для трансформатора
- ▶ Четыре мотка соединительного провода 12/2 (2 мм) длиной 40' (12 м) (250011790001) с изолирующими зажимами
- ▶ Четыре светильника для нижней подсветки NP ZDC
- ▶ Два светильника LC ZDC для подсветки стен
- ▶ Два светильника RW ZDC для направленной подсветки дорожек
- ▶ Беспроводной модуль для привязки осветительного оборудования (LAM)
- ▶ Модуль Luxor Wi-Fi (WIFIMOD2)
- ▶ Один коммутационный кабель RJ-11 длиной 10' (3 м)
- ▶ Восемь монтажных фланцев (PDK-BZ)
- ▶ Зубчатые зажимы, предварительно установленные на всех светильниках
- ▶ Чемодан для хранения и транспортировки комплекта с обрезиненными колесиками, выдвигной ручкой и выполненными из пеноматериалами нишами для укладки изделий
- ▶ Двухцветные светильники (оранжевые и черные)



Светильники, соответствующие стандарту CE

В приведенной ниже таблице содержатся особые примечания по поводу установки, а также информация о классах защиты IP для отдельных моделей светильников FX Luminaire. Используйте указанные страницы для получения дополнительной информации.

| Категория | Светильник | Особые требования | IP | Страница | Категория | Светильник | Особые требования | IP | Страница |
|--------------------------------------|-------------|-----------------------------------------------------------------------------------------------------------------------------------------------|-------|----------|--------------------------------------|------------|-----------------------------------------------------------------------------------------------------------------|----|----------|
| Светильник для нижней подсветки | CC | При монтаже использовать крепление для установки в земле (GM-XX), указанное в перечне аксессуаров | 65 | 17 | Светильник для подсветки дорожек/зон | FG TD | При монтаже использовать крепление для установки в земле (GM-XX), указанное в перечне аксессуаров | 64 | 26 |
| Светильник для нижней подсветки | FB | Выбрать экспортный артикул (e) или использовать при монтаже крепление для установки в земле (GM-XX) из перечня аксессуаров | 65 | 15 | Светильник для подсветки дорожек/зон | DP | При монтаже использовать крепление для установки в земле (GM-XX), указанное в перечне аксессуаров | 65 | 62 |
| Светильник для нижней подсветки | FR | При монтаже использовать крепление для установки в земле (GM-XX) из перечня аксессуаров | 65 | 16 | Светильник для подсветки дорожек/зон | JS | При монтаже использовать крепление для установки в земле (GM-XX), указанное в перечне аксессуаров | 65 | 24 |
| Светильник для нижней подсветки | MU | Выбрать экспортный артикул (e) | 65 | 52 | Светильник для подсветки дорожек/зон | PL | При монтаже использовать крепление для установки в земле (GM-XX), указанное в перечне аксессуаров | 65 | 25, 65 |
| Светильник для нижней подсветки | LO | При монтаже использовать крепление для установки в земле (GM-XX), указанное в перечне аксессуаров | 65 | 52 | Светильник для подсветки дорожек/зон | PM | Выбрать экспортный артикул (e) | 65 | 27 |
| Светильник для нижней подсветки | LR | При монтаже использовать крепление для установки в земле (GM-XX), указанное в перечне аксессуаров | 65 | 53 | Светильник для подсветки дорожек/зон | M-PL | Выбрать экспортный артикул (e) | 64 | 27 |
| Светильник для нижней подсветки | NP | Выбрать экспортный артикул (e) или использовать при монтаже экспортный вариант заостренного штыря (eKITSPIKE) из перечня аксессуаров | 65 | 15 | Светильник для подсветки стен | CP | При монтаже использовать экспортный вариант комплекта для подключения светильника для подсветки стен (eKITWALL) | 64 | 34, 73 |
| Светильник для нижней подсветки | NR | При монтаже использовать крепление для установки в земле (GM-XX), указанное в перечне аксессуаров | 65 | 16 | Светильник для подсветки стен | LM | При монтаже использовать экспортный вариант комплекта для подключения светильника для подсветки стен (eKITWALL) | 64 | 33, 73 |
| Светильник для нижней подсветки | QB QZ | При монтаже использовать крепление для установки в земле (GM-XX), указанное в перечне аксессуаров | 65 | 18 | Светильник для подсветки стен | MO | При монтаже использовать экспортный вариант комплекта для подключения светильника для подсветки стен (eKITWALL) | 65 | 32 |
| Светильник для нижней подсветки | RS | При монтаже использовать крепление для установки в земле (GM-XX), указанное в перечне аксессуаров | 65 | 51 | Светильник для подсветки стен | PD | При монтаже использовать экспортный вариант комплекта для подключения светильника для подсветки стен (eKITWALL) | 64 | 33, 74 |
| Светильник для нижней подсветки | VS | При монтаже использовать экспортный вариант заостренного штыря (eKITSPIKE) из перечня аксессуаров | 54 | 17 | Светильник для подсветки стен | PO | При монтаже использовать экспортный вариант комплекта для подключения светильника для подсветки стен (eKITWALL) | 64 | 32 |
| Светильник для подсветки стен | PB LC | Выбрать экспортный артикул (e) или использовать при монтаже экспортный вариант заостренного штыря (eKITSPIKE) из перечня аксессуаров | 65 | 19 | Светильник для подсветки стен | UN | При монтаже использовать экспортный вариант комплекта для подключения светильника для подсветки стен (eKITWALL) | 65 | 34, 74 |
| Светильник для подсветки дорожек/зон | CA CB CV DM | При монтаже использовать крепление для установки в земле (GM-XX), указанное в перечне аксессуаров | 65 | 24, 60 | Светильник для подсветки стен | MS | Выбрать экспортный артикул (e) | 65 | 31 |
| Светильник для подсветки дорожек/зон | BD PF PR SC | При монтаже использовать крепление для установки в земле (GM-XX), указанное в перечне аксессуаров | 65 | 23, 59 | Подвесной светильник | LE VE | Выбрать экспортный артикул (e) | 64 | 39 |
| Светильник для подсветки дорожек/зон | DL-A | При монтаже использовать крепление для установки в земле (GM-XX), указанное в перечне аксессуаров | 65 | 63 | Светильник для верхней подсветки | PS NL | При монтаже использовать комплект наружной настенной пластины | 64 | 40 |
| Светильник для подсветки дорожек/зон | SP-A | При монтаже использовать крепление для установки в земле (GM-XX), указанное в перечне аксессуаров | 65 | 61 | Светильник для верхней подсветки | JB DE | Выбрать экспортный артикул (e) или использовать при монтаже TreeBox (TB-XX) | 64 | 37, 38 |
| Светильник для подсветки дорожек/зон | TM | При монтаже использовать крепление для установки в земле (GM-XX) или экспортный вариант заостренного штыря (eKITSPIKE) из перечня аксессуаров | 54/65 | 25, 65 | Светильник для верхней подсветки | QT | При монтаже использовать TreeBox (TB-XX) | 65 | 37 |
| Светильник для подсветки дорожек/зон | HC | При монтаже использовать крепление для установки в земле (GM-XX), указанное в перечне аксессуаров | 65 | 23 | Светильник для верхней подсветки | MD | Выбрать экспортный артикул (e) | 65 | 79 |
| Светильник для подсветки дорожек/зон | GN | При монтаже использовать крепление для установки в земле (GM-XX), указанное в перечне аксессуаров | 65 | 62 | Грунтовый светильник | FC | Выбрать экспортный артикул (e) | 67 | 46, 85 |
| Светильник для нижней подсветки | RW | При монтаже использовать крепление для установки в земле (GM-XX), указанное в перечне аксессуаров | 65 | 28 | Грунтовый светильник | PE KG | Выбрать экспортный артикул (e) | 67 | 45 |
| | | | | | Грунтовый светильник | RP TE | Выбрать экспортный артикул (e) | 67 | 85, 86 |
| | | | | | Подводный светильник | LB | Выбрать экспортный артикул (e) | 67 | 86 |
| | | | | | Подводный светильник | LP LL | Выбрать экспортный артикул (e) | 68 | 47 |

Компания Hunter Industries Incorporated (далее — Hunter) гарантирует отсутствие дефектов материалов или производственных дефектов в трансформаторах FX Luminaire (далее — FX) в нормальных условиях эксплуатации в течение 10 (десяти) лет с момента первой установки. Hunter гарантирует отсутствие дефектов материалов или производственных дефектов в низковольтных светильниках FX в нормальных условиях эксплуатации в течение 3 (трех) лет с момента первой установки. Hunter увеличивает срок гарантии для светильников FX до 10 (десяти) лет с момента первой установки при условии монтажа светильников и трансформаторов FX в составе одного проекта без использования любых конкурирующих брендов. Hunter гарантирует отсутствие дефектов материалов или производственных дефектов в светодиодных светильниках FX в нормальных условиях эксплуатации в течение 10 (десяти) лет с момента первой установки. Гарантия на светодиодные лампы LED MR-16 и G4 и устройства Luxor Cube составляет 5 (пять) лет. В случае обнаружения дефекта изделия FX в течение предусмотренного гарантийного срока Hunter на свое усмотрение отремонтирует или заменит продукт или деталь с дефектом. Эта гарантия не распространяется на ремонт, настройку или замену продукта FX либо его деталей, необходимость в которых возникла вследствие ненадлежащего использования, халатности, внесения изменений, модификаций, махинаций или ненадлежащей установки и/или технического обслуживания продукта. Условия этой гарантии распространяются только на первого владельца продукта FX. В случае обнаружения дефекта в продукте FX или его детали в течение гарантийного срока вы должны обратиться к местному официальному дистрибьютору FX.

ИЗЛОЖЕННЫЕ ВЫШЕ ОБЯЗАТЕЛЬСТВА FX В ОТНОШЕНИИ РЕМОНТА ИЛИ ЗАМЕНЫ ЕЕ ПРОДУКТОВ ЯВЛЯЮТСЯ ЕДИНСТВЕННОЙ И ИСКЛЮЧИТЕЛЬНОЙ ГАРАНТИЕЙ, ПРЕДОСТАВЛЯЕМОЙ ДАННОЙ КОМПАНИЕЙ. КАКИЕ-ЛИБО ИНЫЕ ГАРАНТИИ, ПРЯМО ВЫРАЖЕННЫЕ ИЛИ ПОДРАЗУМЕВАЕМЫЕ, ВКЛЮЧАЯ ГАРАНТИЮ ТОВАРНОГО СОСТОЯНИЯ И ПРИГОДНОСТИ ДЛЯ ОПРЕДЕЛЕННОЙ ЦЕЛИ, ОТСУТСТВУЮТ. КОМПАНИЯ FX НЕ НЕСЕТ ПЕРЕД ДИСТРИБЬЮТОРОМ ИЛИ ИНЫМИ СТОРОНАМИ БЕЗУСЛОВНОЙ ОТВЕТСТВЕННОСТИ, А ТАКЖЕ ОТВЕТСТВЕННОСТИ НА ОСНОВАНИИ ДЕЛИКТНОГО И ДОГОВОРНОГО ПРАВА ИЛИ ДРУГИХ ВИДОВ ОТВЕТСТВЕННОСТИ ЗА ПОВРЕЖДЕНИЯ, ДЕЙСТВИТЕЛЬНОЙ ИЛИ ЗАЯВЛЕННОЙ ПРИЧИНОЙ КОТОРЫХ ЯВЛЯЕТСЯ КОНСТРУКЦИЯ ИЛИ ДЕФЕКТЫ ПРОДУКТОВ FX, А ТАКЖЕ ЗА ЛЮБЫЕ УМЫШЛЕННЫЕ, СЛУЧАЙНЫЕ, ПОБОЧНЫЕ ИЛИ ШТРАФНЫЕ УБЫТКИ ЛЮБОГО РОДА, ВКЛЮЧАЯ, НО НЕ ОГРАНИЧИВАЯСЬ КОММЕРЧЕСКИМИ УБЫТКАМИ ИЛИ ПОТЕРЕЙ ПРИБЫЛИ. НЕСМОТРИ НА ВЫШЕСКАЗАННОЕ, ЕСЛИ ПО КАКОЙ-ЛИБО ПРИЧИНЕ КОМПАНИЯ FX БУДЕТ ПРИЗНАНА ВИНОВОЙ, ЕЕ ОТВЕТСТВЕННОСТЬ НИ ПРИ КАКИХ УСЛОВИЯХ НЕ МОЖЕТ ПРЕВЫШАТЬ СТОИМОСТЬ ПРОДУКТА, КОТОРЫЙ ПОСЛУЖИЛ ОСНОВАНИЕМ ДЛЯ ПОДАЧИ ИСКА, ВОЗНИКНОВЕНИЯ УБЫТКОВ ИЛИ ПОВРЕЖДЕНИЙ.

Перед отправкой всех возвращаемых продуктов FX необходимо получить номер разрешения на возврат продукции в отделе по работе с клиентами компании Hunter. Все возвращаемые продукты облагаются комиссией за возврат в размере 25%. Продукт должен быть возвращен в течение 6 (шести) месяцев с момента оформления заказа. Все возвращаемые продукты должны отправляться в оригинальной упаковке, не иметь повреждений, не должны использоваться и подключаться к источнику питания.

Продукт, не отвечающий этим требованиям, будет возвращен отправителю. Изделия с особыми вариантами отделки возврату не подлежат. К специальным вариантам отделки относятся, например: Almond (AL), Verde Speckle (VF), Silver (SV), Flat White (FW), White Gloss (WG), Black Wrinkle (BF), White Wrinkle (WF) и Nickel Plate (NP). Компания Hunter Industries не несет ответственности за утрату продуктов или их повреждение в процессе доставки к месту возврата.

При возникновении вопросов в отношении гарантии или ее применения направляйте письменные запросы по адресу:

Отдел обслуживания клиентов
FX Luminaire
1940 Diamond Street
San Marcos, CA 92078, USA

Указатель

| | | | | | | | |
|-----------------------------------------------------|-----|----------------------------|-----|------------------|-----|--------------------------------|-----|
| A | | F | | M | | R | |
| AL | 68 | FB | 15 | MD | 79 | RC | 38 |
| AN | 60 | FB LED | 15 | MM | 74 | СТОЙКА/СОЕДИНЕНИЕ | 127 |
| AP | 59 | FC | 85 | MO | 32 | СТОЙКИ | 127 |
| B | | FC LED | 46 | ВАРИАНТЫ МОНТАЖА | 126 | RL | 55 |
| BD | 59 | FG | 26 | MP | 55 | RP | 85 |
| BD LED | 23 | FG LED | 67 | M-PL | 27 | RS | 51 |
| ЛИНЗА ДЛЯ КОРРЕКТИРОВКИ УГЛА РАСХОЖДЕНИЯ ЛУЧА | 125 | FR | 16 | MR | 53 | RW | 28 |
| BP | 73 | G | | ЛАМПА MR-16 LED | 115 | S | |
| BQ | 46 | ЛАМПА G4 LED | 116 | MS | 31 | SC LED | 59 |
| C | | GN | 62 | MU | 52 | SC LED | 23 |
| CA | 60 | GT | 70 | N | | SD | 41 |
| CA LED | 24 | H | | NL | 40 | SI | 51 |
| CA-A | 64 | HC | 59 | NP | 15 | SP | 61 |
| CB | 60 | HC LED | 23 | NR | 16 | SP-A | 61 |
| CB LED | 24 | ШЕСТИГРАННЫЕ ОТРАЖАТЕЛИ | 125 | P | | ШТЫРИ | 126 |
| CC | 17 | J | | PB | 19 | T | |
| C-DL | 79 | JB | 37 | PD | 74 | TC | 80 |
| CF | 86 | JS | 60 | PD LED | 33 | TD | 67 |
| CG | 75 | K | | PE | 45 | TD LED | 26 |
| CL | 80 | KG | 45 | PF | 59 | TE | 86 |
| CP | 73 | L | | PF LED | 23 | TM | 65 |
| CP LED | 34 | LB | 86 | PL | 25 | TM LED | 25 |
| C-PL-4 | 66 | LC | 19 | PL LED | 65 | TS | 81 |
| C-PL-7 | 66 | LE | 39 | PM | 68 | U | |
| C-UL | 54 | LF | 31 | PM LED | 27 | UN | 74 |
| CV | 60 | LL | 47 | PO | 32 | UN LED | 34 |
| CV LED | 24 | LM | 73 | PR | 59 | V | |
| C-WW | 54 | LM LED | 33 | PR LED | 23 | VE | 39 |
| D | | LO | 52 | PS | 40 | VL | 81 |
| DE | 38 | LP | 47 | PX | 112 | VS | 17 |
| DL | 63 | LR | 53 | Q | | W | |
| DL-A | 63 | LS | 81 | QB | 18 | НАСТЕННЫЕ КРЕПЛЕНИЯ | 126 |
| DM | 60 | LUXOR | 103 | QT | 37 | WS | 56 |
| DM LED | 24 | LUXOR CUBE | 106 | QZ | 18 | WIFIMOD2 | 104 |
| DM-A | 64 | | | | | WIFIMOD2RMT | 104 |
| DP | 62 | | | | | Z | |
| DR | 69 | | | | | СВЕТОДИОДНАЯ ЛАМПА ZD MR-16 | 105 |
| DS | 69 | | | | | | |
| DX | 111 | | | | | | |
| E | | | | | | | |
| EX | 111 | | | | | | |

FXLuminaire

Компания Hunter Industries

Наша миссия заключается в создании осветительного оборудования с лучшим в мире уровнем энергоэффективности, которое обеспечивает достижение высочайших показателей качества и надежности. Мы обеспечиваем неизменно высокий уровень эффективной поддержки, которая позволяет нашим клиентам достигать поставленных целей.



Грегори Р. Хантер, президент Hunter Industries



Джин Смит, руководитель подразделения ландшафтного полива и наружного освещения

Веб-сайт fxl.com | Отдел по работе с клиентами +1 760-744-5240 | Служба технической поддержки +1 760-591-7383

ШТАБ-КВАРТИРА В США

1940 Diamond Street
San Marcos, California 92078, USA
Тел.: +1 760-744-5240

ПРОИЗВОДСТВО В МЕКСИКЕ

Сертифицировано в соответствии с ISO 9001:2015
Calle Nordika #8615
Parque Industrial Nordika
Tijuana, B.C., Mexico CP 22709
Тел.: +52 664-903-1300
Факс: +52 664-903-1325

ЕВРОПА

Avda. Diagonal 523, 5º- 2º
Edificio Atalaya
08029 Barcelona, Spain
Тел.: +34 9-34-94-88-81

АВСТРАЛИЯ

Suite 7, 202 Ferntree Gully Road
Notting Hill, Melbourne
Victoria 3168, Australia
Тел.: +61 3-9562-9918
Факс: +61 3-9558-6983


БЛИЖНИЙ ВОСТОК

P.O. Box 2370
Amman, 11941, Jordan
Тел.: +962 6-5152882
Факс: +962 6-5152992

КИТАЙ

B1618, Huibin Office Bldg.
No. 8, Beichen Dong Street
Beijing 100101, China
Тел./факс: +86 10-84975146

Эта брошюра напечатана соевыми чернилами на бумаге, одобренной Лесным попечительским советом Forest Stewardship Council® (FSC®). FSC – это международная организация, целью работы которой является пропаганда ответственного использования мировых лесов.

© 2019 Hunter Industries Inc. Hunter, FX Luminaire, все соответствующие логотипы и все остальные торговые марки являются собственностью Hunter Industries, зарегистрированной в США и других странах.  Просим вас переработать эту брошюру.



FXLIT-183-RU RevG 2/19